


WIR SEHEN GENAU HIN.
SOLUTIONS FOR ME.



JAHRESABSCHLUSS UND LAGEBERICHT
DER VISCOM AG 2017

Lagebericht 2017 nach HGB

Viscom AG

Inhalt

Grundlagen des Unternehmens	3
Geschäftsmodell des Unternehmens	3
Struktur der Gesellschaft und ihrer Beteiligungsunternehmen	3
Segmente und wesentliche Standorte	4
Geschäftsprozesse	5
Rechtliche und wirtschaftliche Einflussfaktoren	5
Steuerungssystem	5
Forschung und Entwicklung	6
Grundzüge des Vergütungssystems	9
Wirtschaftsbericht	10
Entwicklung von Gesamtwirtschaft und Branche	10
Entwicklung der Gesamtwirtschaft	10
Branchenentwicklung	11
Zielbranchen, Zielmärkte und Zielkunden	11
Kundenstruktur	12
Märkte	12
Zusammengefasste Analyse der Vermögens-, Finanz- und Ertragslage und des Geschäftsverlaufs	14
Darstellung der tatsächlichen Entwicklung der bedeutsamsten Leistungsindikatoren in 2017 im Vergleich zur Prognose	14
Ertragslage	14
Auftragseingang / Auftragsbestand	14
Umsatzentwicklung	14
Ergebnis der betrieblichen Tätigkeit (EBIT)	15
EBIT-Marge	15
Jahresüberschuss	15
Ergebnis je Aktie	16
Finanzergebnis	16
Wechselkurseinfluss	17
Mitarbeiter	17
Regionale Entwicklungen	18
Europa	18
Amerika	18
Asien	19
Produkte / Inspektionssysteme	19
Finanzlage	20
Kapitalstruktur / Liquidität	20
Investitionen	20
Miet- und Leasingverträge	20
Zahlungsmittel / Cashflow	21
Vermögenslage	23
Anlagevermögen	23
Forderungen	23
Vorräte	23
Verbindlichkeiten	24
Eigenkapital	24
Kennzahlen zur Ertrags-, Finanz- und Vermögenslage	25
Nachtragsbericht	26
Chancen- und Risikobericht	26
Voraussichtliche Chancen	26

Chancen durch wirtschaftliche Entwicklungen	26
Chancen durch Forschung und Entwicklung	27
Strategie, Prozess und Organisation des Risikomanagements	27
Länderrisiko	29
Branchenrisiko	30
Kundenrisiko	30
Währungsrisiko	30
Bezugsrisiko	30
Liquiditätsrisiko	31
Ausfallrisiko	31
Marken- und Patentreisiko	31
Technologisches Wettbewerbsrisiko	31
Steuerliche Risiken	32
Beurteilung des Gesamtbildes der Risikolage	32
Prognosebericht 2018	33
Wirtschaftliche Rahmenbedingungen	33
Geschäftspolitik	34
Absatzmärkte	34
Unternehmenssegmente	35
Produkte / Dienstleistungen	35
Produktion / Produktionsverfahren	36
Beschaffung	36
Ertragslage	36
Finanzlage	36
Investitionen und deren Finanzierung	36
Andere Finanzmittelabflüsse und deren Refinanzierung	37
Erklärung zur Unternehmensführung / Bericht zur Corporate Governance	37
Erklärung zur Unternehmensführung (Bestandteil des Lageberichts)	37
Entsprechenserklärung gem. § 161 AktG	37
Wortlaut der Entsprechenserklärung 2018	37
Arbeitsweise von Vorstand und Aufsichtsrat	41
Vorstand	41
Mandate der Vorstandsmitglieder	44
Aufsichtsrat	44
Mandate der Aufsichtsratsmitglieder	47
Zusammensetzung und Arbeitsweise von Vorstands- und Aufsichtsratsausschüssen	47
Aktienbesitz der Organmitglieder	48
Aktionäre und Hauptversammlung	48
Vergütung der Mitglieder des Vorstands	49
Vergütung der Mitglieder des Aufsichtsrats	51
Risikomanagement	51
Transparenz	52
Rechnungslegung und Abschlussprüfung	53
Angaben zu relevanten Unternehmensführungspraktiken	54
Bericht über zusätzliche Angabepflichten für börsennotierte Aktiengesellschaften	55
Schlusserklärung zum Abhängigkeitsbericht	57

Grundlagen des Unternehmens

Geschäftsmodell des Unternehmens

Struktur der Gesellschaft und ihrer Beteiligungsunternehmen

Die Viscom AG, Hannover, (im Folgenden: Viscom) ist die führende Gesellschaft innerhalb der Viscom-Gruppe.

Die Viscom AG ist beim Registergericht Hannover unter der Handelsregisternummer 59616 gemeldet.

Mit ihren Gruppengesellschaften in Asien, Amerika, Europa und Afrika, an denen die Viscom AG mittel- oder unmittelbar zu 100 % die Anteile hält, verfügt die Gruppe über eine effiziente und marktorientierte Organisationsstruktur. Alle Gesellschaften sind auf ihre Kundengruppen und deren Anforderungen ausgerichtet. Daher können sie schnell und flexibel agieren und reagieren. Außerdem profitieren sie von den Vorteilen des Gruppenverbundes, durch den es möglich ist, Wissen und Erfahrungen auszutauschen und gemeinsam zu nutzen. Die Produktion erfolgt ausschließlich am Heimatstandort Hannover. Damit nutzt Viscom die Produktionsvorteile eines der am besten entwickelten Industriestandorte und kann so eine sehr hohe Qualität der Produkte garantieren.

Die Viscom AG wurde 2001 aus der Viscom GmbH in eine Aktiengesellschaft formgewandelt. Das Kapital der Gesellschaft ist in 9.020.000 Aktien aufgeteilt, von denen sich 59,64 % direkt oder indirekt über die HPC Vermögensverwaltung GmbH im Besitz der Gründer und Vorstandsmitglieder Dr. Martin Heuser und Volker Pape befinden. 7,36 % der Aktien werden durch die Allianz gehalten.

Die am 20. August 2013 durchgeführte außerordentliche Hauptversammlung hat der Umwandlung eines Teils der gebundenen Kapitalrücklagen (22.550 T€) in eine freie Kapitalrücklage (§ 272 Abs. 2 Nr. 4 HGB) im Wege der Erhöhung des Grundkapitals aus Gesellschaftsmitteln ohne Ausgabe neuer Aktien und anschließender ordentlicher Kapitalherabsetzung nach Maßgabe der am 10. Juli 2013 im Bundesanzeiger veröffentlichten Beschlussvorschläge von Vorstand und Aufsichtsrat zugestimmt.

Die Viscom AG verfügte zum 31. Dezember 2017 über eine gebundene Kapitalrücklage nach § 272 Abs. 2 Nr. 1 HGB in Höhe von 14.557.160,08 €.

Am 29. Juli 2008 hat der Vorstand auf Basis der Genehmigung der Hauptversammlung vom 12. Juni 2008 und nach Rücksprache mit dem Aufsichtsrat beschlossen, bis zum 31. März 2009 bis zu 902.000 eigene Aktien der Gesellschaft zu erwerben. Zum Stichtag 31. März 2009 hatte die Gesellschaft 134.940 Aktien zurückgekauft. Die Viscom AG besitzt zum 31. Dezember 2017 rund 1,50 % eigene Aktien.

Der Vorstand der Viscom AG besteht zum 31. Dezember 2017 aus drei Mitgliedern:

Dr. Martin Heuser: Technik

Volker Pape: Vertrieb

Dirk Schwingel: Finanzen

Der Vorstand wird von einem aus drei Mitgliedern bestehenden Aufsichtsrat überwacht:

Bernd Hackmann (Vorsitzender)

Klaus Friedland (stellvertretender Vorsitzender)

Prof. Dr. Ludger Overmeyer

Segmente und wesentliche Standorte

Viscom entwickelt, fertigt und vertreibt hochwertige automatisierte Inspektionssysteme für die industrielle Fertigung. Die Geschäftsaktivitäten unterscheiden sich zum einen nach dem projektspezifischen Anpassungsaufwand der Standardkomponenten und Standard-systeme, zum anderen nach der Technik, mit der potenzielle Fertigungsfehler durch die Inspektionssysteme erfasst werden.

Geographisch segmentiert sich das Geschäft in den europäischen Absatzmarkt, der vom Stammsitz der Gesellschaft in Hannover und einer Vertriebstochter bei Paris (Frankreich) bedient wird, in den amerikanischen Absatzmarkt mit einer Vertriebstochter bei Atlanta (USA) und in den asiatischen Absatzmarkt mit einer Vertriebstochter in Singapur (Singapur), die wiederum eine Vertriebstochter in Shanghai (China) hat. Die Erschließung und Bearbeitung des nordafrikanischen Absatzmarktes wird durch die Vertriebstochter in Tunis (Tunesien), die wiederum eine Tochtergesellschaft der Vertriebstochter in Frankreich ist, wahrgenommen, welche dem geographischen Segment Europa zugeordnet wurde.

Geschäftsprozesse

Die Inspektionssysteme werden in Hannover, dem Stammsitz der Viscom AG, entwickelt und produziert. Dort sind alle zentralen Funktionen wie z. B. kaufmännische Verwaltung, Entwicklung, Produktion, Service- und Vertriebsleitung angesiedelt.

Die Produktentwicklung erfolgt zum einen als Basisentwicklung für zukünftige Inspektionssystem-Generationen und zum anderen als projektspezifische Entwicklung, wie beispielsweise zur Anpassung von Basistypen an kundenspezifische Belange.

Ein großer Teil der Produktion erfolgt auftragsbezogen. Dabei wird auf eine hauseigene Vorproduktion diverser Baugruppen zurückgegriffen.

Der Vertrieb wird von Vertriebsmitarbeitern der Viscom AG und der Gruppenunternehmen sowie von Repräsentanten, die als Industrievertreter für Maschinenbauunternehmen im Markt agieren, wahrgenommen.

Zudem ist eine hohe Verfügbarkeit einer der wichtigsten Aspekte beim Einsatz von Inspektionssystemen. Sie setzt eine regelmäßige Wartung, Instandhaltung und Kalibration voraus. Für diese Aufgaben steht Viscom mit dem Geschäftsbereich Service für seine Kunden zur Verfügung. Dabei garantiert Viscom dank der globalen Präsenz der Servicemitarbeiter schnelle Reaktionszeiten.

Wesentliche Geschäftsprozesse werden mittels der Unternehmenssoftware proALPHA gesteuert und unterstützt. Das sich in diesem System befindliche Auftragsbearbeitungsmodul wird an allen Viscom-Standorten weltweit eingesetzt.

Rechtliche und wirtschaftliche Einflussfaktoren

Es ergaben sich im Geschäftsjahr 2017 keine grundlegenden Veränderungen der rechtlichen und wirtschaftlichen Rahmenbedingungen, die einen spürbaren Einfluss auf das Geschäft der Viscom AG ausgeübt haben. Für nähere Angaben zu der Entwicklung der wirtschaftlichen Rahmenbedingungen im Geschäftsjahr 2017 verweisen wir auf den nachfolgenden Wirtschaftsbericht.

Steuerungssystem

Die bedeutsamsten Leistungsindikatoren, nach denen sich Viscom im Wesentlichen steuert, sind der Auftragseingang, der Umsatz, das EBIT (entspricht dem Ergebnis nach Steuern zzgl. Steuern vom Einkommen und vom Ertrag zzgl. Finanzergebnis) und die EBIT-Marge (EBIT / Umsatz). Das Finanzergebnis berechnet sich aus den Positionen Erträge aus Beteiligungen, Erträge aus anderen Wertpapieren und Ausleihungen des Finanzanlagevermögens, sonstige Zinsen und ähnlich Erträge, Abschreibungen auf Fi-

nanzanlagen und Wertpapiere des Umlaufvermögens sowie Zinsen und ähnliche Aufwendungen.

Die Steuerung des Konzerns basiert auf einem Berichtssystem, das der Geschäfts- und Bereichsleitung in Form monatlich aktualisierter Reports zur Verfügung gestellt wird. Diese Monatsberichte enthalten die Konzern-Gesamtergebnisrechnung mit den Einzeldarstellungen der Konzerngesellschaften.

Des Weiteren erfolgt eine detaillierte Darstellung der Kostenstruktur der Viscom AG und der weiteren Unternehmen der Gruppe. Diese Darstellung umfasst die Umsätze der Regionen, in denen die Systeme installiert wurden, den Auftragseingang, den Auftragsbestand, die Anzahl der Mitarbeiter, die liquiden Mittel, den Gesamtforderungsbestand sowie den Forderungsbestand gegen Tochtergesellschaften, die getätigten Bestellungen zum Wareneinkauf, den Bestand an Waren sowie teilfertigen und fertigen Systemen.

Zudem geben diese Berichte einen Überblick zu Fluktuation, Krankenstand, Pro-Kopf-Umsatz und liefern Kennzahlen des Projektmanagements, der Produktentwicklung, der Produktion und der Logistik.

Die Aussagen der Monatsberichte werden in regelmäßigen Besprechungen von dem Vorstand, sämtlichen Bereichsleitern und den Geschäftsführern der einzelnen Niederlassungen analysiert. Der sich daraus evtl. ergebende Handlungsbedarf führt zu Entscheidungen, die in der Regel kurzfristig umgesetzt werden.

Die Viscom AG notierte zum 31. Dezember 2017 im Prime Standard im regulierten Markt an der Frankfurter Wertpapierbörse. Die Gesellschaft veröffentlicht Konzern-Quartalsfinanzberichte und Konzern-Halbjahresfinanzberichte, die den IFRS-Rechnungslegungsvorschriften entsprechen.

Forschung und Entwicklung

Das Hauptaugenmerk der Entwicklungsaktivitäten liegt in der Weiterentwicklung der bestehenden Systemlösungen sowie in der Umsetzung neuer Marktanforderungen im Bereich der optischen Inspektionsverfahren und der Röntgeninspektionsverfahren. In diesem Bereich wird auch die Definition neuer Produkte und Maschinen vorangetrieben.

Viscom arbeitet kontinuierlich an Produktneu- und Produktweiterentwicklungen. In 2017 waren dies im Bereich der Serienprodukte bei der automatischen optischen Inspektion (AOI) der Launch des Inlinesystems 3D-AOI S3088 ultra chrome. Bei der automatischen Röntgeninspektion (AXI) ist mit dem System X7056-II der Nachfolger der X7056RS vorgestellt worden. Nachdem sich die beiden Systemplattformen X8011-II und X8068 für das manuelle und semi-automatische Röntgen im Markt platziert haben, steht nun die Erweiterung des Systems X8068 zur Einbindung in automatische Linienkonzepte an. In Ergänzung zum Standardsystem X7056-II wird dieser Maschinentyp geeignet sein, größere

und schwerere Prüfobjekte jenseits typischer Leiterplatten zu verarbeiten und damit den Kunden auch für Sonderfälle eine Inline-Inspektion zu ermöglichen. Unterstützt wird das Röntgengeschäft auch durch die Ausweitung der Integration von den Viscom-Ganzmetallröntgenröhren in Mess- und Inspektionsmaschinen von Drittanbietern.

Bei der automatischen optischen Inspektion ist die 3D-Auswertung der verlöteten Leiterplatten mittlerweile Standard. Die Gewinnung der dreidimensionalen Information erfolgt in den eingesetzten XM-Sensormodulen durch das Streifenprojektionsverfahren. Bei diesem ist die Qualität der 3D-Information umso besser, je mehr Bilder der 3D-Rückrechnung zur Verfügung gestellt werden. Die neue S3088 ultra chrome komplettiert die Systemfamilie der S3088 ultra, der mit der S3088 ultra blue und der S3088 ultra gold bereits zwei erfolgreiche Produkte angehören. Alle drei Produkte bieten dem Kunden eine hochwertige 3D-Inspektion der elektronischen Baugruppe, haben aber unterschiedliche Schwerpunkte. Die S3088 ultra gold als High-End-Inline-System kombiniert höchsten Durchsatz mit optimaler Auflösung und Auswertequalität. Die S3088 ultra chrome ist kostenoptimiert und bietet den Durchsatz der S3088 ultra gold und ist damit für den asiatischen Markt prädestiniert. Alle Systemtypen setzen Sensormodule auf Basis der bewährten Viscom XM-3D-Technologie ein, die entsprechend dem erwähnten Einsatzzweck angepasst werden.

Das Inspektionssystem X7056RS ist seit vielen Jahren das Viscom-Seriensystem für die automatische Röntgeninspektion von Leiterplatten bei der auch verdeckte Lötstellen, die optisch nicht geprüft werden können, inspiziert werden. Mit der X7056-II hat Viscom in 2017 das Nachfolgesystem vorgestellt, welches etliche Verbesserungen bietet. Ein Schwerpunkt der Entwicklung war die Reduktion der Handlingszeit. Die Handlingszeit ist die Zeitspanne, in der eine bereits geprüfte Leiterplatte aus dem System abgeführt und eine neue, noch zu prüfende Leiterplatte zugeführt wird. In dieser Zeit kann keine Prüfung stattfinden. Insofern erhöht die Reduktion der Handlingszeit von der X7056RS zur X7056-II um mehr als den Faktor 2 den Durchsatz deutlich. Die X7056-II wird ausschließlich mit Röntgensensorik des Typs „Flat Panel Detektor“ (FPD) ausgerüstet. Der FPD bietet eine hohe Bildqualität und ermöglicht im Zusammenspiel mit einer xy-Verfahrrachse unter dem FPD eine planare Computertomographie (planare CT). Bei der planaren CT können Schichtbilder der Lötstellen erzeugt werden, die die Auswertequalität nochmals steigern. Die X7056-II bietet hier mit Linearachsen zur Bewegung des FPD erweiterte Möglichkeiten und eine höhere Geschwindigkeit.

Dies ist umso wichtiger, da die Röntgeninspektion verstärkt Einzug in die Serienfertigung von elektronischen Baugruppen hält. Ein Treiber dieses Trends ist die verstärkte Miniaturisierung der Bauelemente und der häufigere Einsatz von Bauelementen mit verdeckten Lötstellen.

Neben der Inspektion von Lötverbindungen auf „konventionellen“ Leiterplatten bietet Viscom auch Inspektionslösungen für Drahtbonds an. Hierbei handelt es sich um eine elektrische Verbindungstechnik mit sehr feinen Gold-, Kupfer- oder Aluminiumdrähten, die auf den Bauteilen verschweißt werden. Die Anforderungen an die Kameratechnik erfordern noch stärkere Auflösungen als für die Lötverbindungen von SMD-Bauteilen. Im Jahr 2017 ist unter Nutzung der Viscom-XM-Technologie nun das erste XM-Bond-Kameramodul entstanden, das in 2018 durch weitere Module ergänzt werden wird und erneut eine verbesserte 2D-Bildqualität bei deutlicher Verringerung der notwendigen Taktzeit zur Inspektion ermöglicht.

Neben der 2D-Inspektion wird zukünftig auch die dreidimensionale Inspektion von Drahtbonds zunehmen. Ein umfassendes Inspektionskonzept für die Drahtverbindungen ist aktuell in der Entwicklung und wird gegen Ende des Jahres 2018 serienreif für sog. Dickdrahtverbindungen zur Verfügung stehen.

Seit einigen Jahren ist vVision als Softwareplattform für die optische Lötstellenkontrolle erfolgreich im Einsatz. Mit vVision vereinfacht sich die Bedienung und die Erstellung von Prüfprogrammen für die zu prüfenden Leiterplatten erheblich. Im Jahr 2017 wurde die Release-Version 2.4 veröffentlicht, welche den Kunden noch einmal erhebliche Vorteile bietet. Dies macht sich insbesondere bei der Erstopptimierung von Prüfprogrammen bemerkbar. Schnell optimierte Prüfprogramme führen zu besseren Prüfergebnissen und verringerten Kosten bei der Verifikation der Prüfergebnisse.

Während in der Vergangenheit vVision überwiegend bei Neukunden eingesetzt wurde, wird in 2018 durch die Release 2.6 der Einstieg in vVision auch für Bestandskunden möglich sein. Die Release 2.6 bietet Funktionen und Leistungsmerkmale, die insbesondere für Bestandskunden beim Umstieg auf vVision von Bedeutung sind. Ein weiterer Schwerpunkt der Softwareentwicklung ist die Bereitstellung von vVision für die automatische Röntgeninspektion (AXI). Bisher wurde vVision schwerpunktmäßig bei der automatischen, optischen Inspektion von Baugruppen eingesetzt. Mit der Ausweitung der Einsatzmöglichkeiten auf AXI profitieren Kunden auch bei der Röntgeninspektion von den Vorteilen von vVision. Die Grundlagen dafür sind in 2017 gelegt worden, in 2018 werden die ersten Installationen von AXI-Systemen unter vVision erfolgen.

Im Umfeld von Industrie 4.0 sind in 2017 weitere wichtige Softwaremodule entwickelt worden. Neben den bereits existierenden MES-Lösungen („Manufacturing Execution System“, Weitergabe von Prozessdaten der Viscom-Inspektion an übergeordnete Leitsysteme der Kunden) hat im vergangenen Jahr eine Vernetzungs-Software zu den einzelnen Fertigungsschritten an Bedeutung gewonnen. In einer Fertigungslinie für elektronische Baugruppen sind die wesentlichen Fertigungsschritte der Schablonendruck, die Bauteilbestückung und das Löten im Lötöfen. Die erwähnte Vernetzungs-Software sorgt insbe-

sondere für einen Datenaustausch mit den Bestückautomaten und den Schablonendruckern. Durch die bereitgestellten Viscom-Daten kann bei den Kunden die Qualität der erwähnten Fertigungsschritte verbessert werden. Abgerundet wird dieses Softwarepaket durch die Übertragbarkeit von Ergebnisdaten bis hin zu den manuellen Röntgensystemen X8011 und X8068, auf denen kritische Baugruppen nochmals detailliert begutachtet werden können.

Ein neues Themenfeld bei der Softwareentwicklung sind die Bereiche künstliche Intelligenz und Deep Learning. Vorhandene Anwendungen sind bisher beispielsweise Übersetzungs- und Spielesoftware, bei denen teilweise erstaunliche Ergebnisse erzielt werden konnten. Hier sollen in 2018 bei Viscom einige Software-Projekte gestartet werden, um die Einsetzbarkeit dieser Methoden im Bereich der automatischen Leiterplatteninspektion zu validieren. Ein möglicher Einsatzschwerpunkt wäre, die Bedienbarkeit der Systeme zu verbessern und die Optimierung der Prüfergebnisse weiter zu erleichtern.

Ein weiterer Baustein in der Forschungs- und Entwicklungsarbeit ist darüber hinaus seit mehreren Jahren der erfolgreiche Transfer wissenschaftlicher Erkenntnisse in die praktischen Anwendungen bei Viscom. Zusammen mit der Leibniz Universität Hannover fördert Viscom einen solchen Transferprozess im Rahmen von Forschungs- und Entwicklungsprojekten, in denen mit wissenschaftlichem Know-how an Lösungen zu spezifischen, marktrelevanten Fragestellungen gearbeitet wird. Auch im Jahr 2017 wurde zusätzlich zu diesen Projekten die Zusammenarbeit mit Universitäten durch eine Vielzahl von Praktika, Bachelor- und Masterarbeiten weiter intensiviert.

Der Aufwand für Forschung und Entwicklung, ohne die konstruktiven Änderungen für kundenspezifische Adaptionen, betrug im Verhältnis zu den Umsatzerlösen 7,0 % (Vj.: 7,4 %).

Durch die Weiterentwicklung des Qualitätsmanagementsystems wurde eine stetige Qualitätsverbesserung erreicht. Viscom ist seit Januar 2005 durch die Deutsche Gesellschaft zur Zertifizierung von Managementsystemen durchgängig nach DIN EN ISO 9001 und seit dem 19. Februar 2017 nach DIN EN ISO 9001:2015 zertifiziert.

Grundzüge des Vergütungssystems

Der Vergütungsbericht der Organmitglieder der Viscom AG wird im Corporate Governance Bericht als Teil des Lageberichts wiedergegeben.

Entwicklung von Gesamtwirtschaft und Branche

Entwicklung der Gesamtwirtschaft

Die Weltkonjunktur hat sich weiter gefestigt und die Weltwirtschaft entwickelte sich auch in 2017 solide. Auch diverse geopolitische und ökonomische Risiken wirkten sich nicht verlangsamernd auf die positive Entwicklung aus. Die USA und Japan wiesen hohe Wachstumsdynamiken in 2017 auf, auch der Euroraum überraschte mit einer lebhaften Konjunkturerentwicklung. Die chinesische Wirtschaft befand sich in einer Phase kräftiger Expansion. Der Aufschwung in den großen Volkswirtschaften hat auch die Konjunktur in den Schwellenländern in 2017 insgesamt angeregt.

Das Wirtschaftswachstum in den USA ist im vergangenen Jahr hinter dem Drei-Prozent-Ziel von Präsident Donald Trump zurückgeblieben. Das preisbereinigte US-Bruttoinlandsprodukt (BIP) legte im Jahresdurchschnitt um 2,3 % zu. Die US-Wirtschaft verlor im vierten Quartal 2017 etwas an Schwung gegenüber den beiden Vorquartalen, die inzwischen drittlängste Expansion in der US-Wirtschaftsgeschichte hält aber weiter an und wird sich auch 2018 fortsetzen.

Das Wachstum der chinesischen Wirtschaft hat sich 2017 dank der lebhafteren Weltkonjunktur beschleunigt. Das Bruttoinlandsprodukt legte um 6,9 % zu. Die nach den USA zweitgrößte Volkswirtschaft der Welt wuchs damit in 2017 mehr als dreimal so schnell wie Europas Nummer eins Deutschland.

Die konjunkturelle Lage in Deutschland war im Jahr 2017 gekennzeichnet durch ein kräftiges Wirtschaftswachstum. Nahezu alle Wirtschaftsbereiche konnten positiv zur wirtschaftlichen Entwicklung beitragen. Insgesamt stieg die preisbereinigte Bruttowertschöpfung im Jahr 2017 gegenüber dem Vorjahr um 2,2 %. Die deutsche Wirtschaft ist damit das achte Jahr in Folge gewachsen und verzeichnete das stärkste Plus seit 2011. Positive Wachstumsimpulse kamen 2017 durch die weiter zunehmende Kauflust der Verbraucher, gestiegene Investitionen vieler Unternehmen und die international hohe Nachfrage nach „Made in Germany“-Produkten. Die Bruttoanlageinvestitionen legten 2017 im Vorjahresvergleich überdurchschnittlich zu (3,0 %). In Ausrüstungen – das sind vor allem Maschinen und Geräte sowie Fahrzeuge – wurde preisbereinigt 3,5 % mehr investiert als im Vorjahr. Die deutschen Ausfuhren konnten im Jahresdurchschnitt 2017 weiter zulegen: Die preisbereinigten Exporte von Waren und Dienstleistungen waren um 4,7 % hö-

her als im Vorjahr. Die Wirtschaftsleistung in Deutschland wurde im Jahresdurchschnitt 2017 von knapp 44,3 Millionen Erwerbstätigen mit Arbeitsort in Deutschland erbracht. Das ist der höchste Stand seit der deutschen Wiedervereinigung.

Branchenentwicklung

Das Hauptumsatzsegment von Viscom liegt in der Prüfung von elektronischen Baugruppen. Viscom ist somit vorwiegend in der Elektronikindustrie im Bereich der Automobilzulieferer, einem der größten Industriezweige weltweit, vertreten.

Die technischen Neuerungen in der Elektronikindustrie waren für Viscom in den vergangenen Jahren ein Innovationsmotor. Der mengenmäßige Einsatz und die Qualitätsanforderungen an die immer komplexer und kleiner werdenden elektronischen Baugruppen sind von einem stetigen Wachstum geprägt und können somit nur noch durch automatische Inspektionssysteme zuverlässig geprüft werden. Hauptabnehmer von Viscom-Produkten ist die Automobilelektronikbranche.

Viscom hat in den vergangenen Jahren ihre Anstrengungen intensiviert, um in anderen Branchen wie z. B. in der Telekommunikation, Industrieelektronik und der Halbleiterherstellung Fuß zu fassen. Bei den mittelständischen Unternehmen in Europa ist Viscom bereits breiter aufgestellt. Gleichzeitig richtet sich der Fokus vor allem in Asien weiterhin auf die Branche Electronic Manufacturing Services (EMS) im Bereich Computer, Communication, Consumer (3C).

Der deutsche Maschinenbau ist stark von den internationalen Märkten abhängig und der Trend zur Internationalisierung im deutschen Maschinenbau und den entsprechenden Kundenbranchen ist nach Angaben des VDMA weiterhin zu beobachten.

Zielbranchen, Zielmärkte und Zielkunden

Die von Viscom produzierten Inspektionssysteme werden vor allem in der Elektronikindustrie eingesetzt. Dabei sind die Hersteller von elektronischen Komponenten das Hauptkundensegment mit rund 58 % des Umsatzes (Vj.: rund 64 %). Ein Teil dieser Unternehmen fertigt direkt für den Endkunden. Der größte Teil der Viscom-Kunden stellt jedoch als Zulieferer für andere Unternehmen z. B. elektronische Baugruppen her. Diese Zulieferteile fließen in Endprodukte, wie unter anderem Motorsteuergeräte in ein Automobil, ein. Ein bedeutender Anteil der Endkunden ist darüber hinaus den Branchen Unterhaltungs- und Haushaltselektronik zuzuordnen.

Mit der Zunahme der Elektronik im Auto, verbunden mit den hohen Zuverlässigkeitsanforderungen für Fahrzeugsysteme, ist die Automobilindustrie eine bedeutende Kundengruppe bei der Inspektion von elektronischen Baugruppen.

Diese Baugruppen, bei denen es sich oft um Bauteile für sicherheitsrelevante Komponenten (ABS, ESP, Airbag etc.) handelt, werden in der Regel von Systemen geprüft, wie sie von Viscom angeboten werden.

Aufgrund des steigenden technologischen Anspruchs, auch in der Konsumgüterindustrie, ist der Qualitätsdruck sehr viel höher als noch in früheren Jahren. Hier wird allerdings der Fokus mehr auf die Qualität des Prozesses gelegt, denn ein stabiler Prozess erhöht die Auslieferungsqualität, bedeutet aber vor allem auch weniger Ausschuss und damit höhere Effizienz in der Fertigung. Gleichzeitig versuchen sich zunehmend insbesondere asiatische Elektronikhersteller als Premium-Anbieter zu positionieren, die vor wenigen Jahren noch als Niedrigpreisanbieter galten.

Enge und langfristige Kundenkontakte bilden die Basis für eine umfassende und individuelle Betreuung. Die Ergebnisse der Zusammenarbeit fließen in die Entwicklung neuer und in die Weiterentwicklung bereits bewährter Systemlösungen ein. So entwickelt Viscom mit hoher Innovationskraft kundennah neue Lösungen, um damit zukünftige Märkte zu erschließen.

Kundenstruktur

Viscom erzielte rund 70 % des Umsatzes mit ihren fünf größten Kunden (Vj.: rund 66 %). Weitere 20 % des Umsatzes wurden mit 34 Kunden getätigt. Der restliche Umsatz wurde mit 216 verschiedenen Kunden realisiert.

Märkte

In den Produktionsbetrieben mit den höchsten Qualitätsanforderungen ist Viscom mit den optischen, röntgentechnischen sowie kombinierten Inspektionssystemen besonders stark vertreten.

Hauptkunden sind dementsprechend Unternehmen, bei denen die Sicherheit der Produkte besondere Priorität besitzt. Als mengenmäßig besonders herausragender Bereich ist hier die Automobilelektronik zu nennen.

Die technologischen Weiterentwicklungen und die damit einhergegangenen technischen und ökonomischen Fortschritte sowie die internationale Vertriebs- und Service-Präsenz führten zu einem Ausbau der Marktposition und einer langfristig angelegten Kundenbindung.

Mit der stetigen Weiterentwicklung der Produkte, der Verbesserung der Geschäftsprozesse und der Anpassung der Vertriebsorganisation an die veränderten Rahmenbedingungen hat Viscom den Anspruch, auch in Zukunft den gestellten Anforderungen gewachsen zu sein und seine Marktstellung damit weiterhin zu behaupten und auszubauen.

Zusammengefasste Analyse der Vermögens-, Finanz- und Ertragslage und des Geschäftsverlaufs

Darstellung der tatsächlichen Entwicklung der bedeutsamsten Leistungsindikatoren in 2017 im Vergleich zur Prognose

Leistungsindikator		Prognose für 2017	IST-Wert 2017	IST-Wert 2016
Umsatz	Mio. €	68 - 73	78,1	67,5
Auftragseingang	Mio. €	68 - 73	79,8	73,5
EBIT	Mio. €	7,5 – 9,5	9,6	7,2
EBIT-Marge	%	11 - 13	12,3	10,6

Ertragslage

Auftragseingang / Auftragsbestand

Der Auftragseingang lag im Geschäftsjahr 2017 mit 79.826 T€ über dem Vorjahreswert (Vj.: 73.529 T€). Der um rund 9 % starke Anstieg resultierte insbesondere aus den gestiegenen Bestellvolumina größerer Bestandskunden. Der Auftragsbestand zum Jahresende betrug 17.612 T€ und lag somit um rund 11 % über dem Wert des Vorjahres (Vj.: 15.917 T€).

Umsatzentwicklung

Im Berichtsjahr belief sich der Umsatz auf 78.131 T€ (Vj.: 67.527 T€). Dies entspricht einer Steigerung von rund 16 % gegenüber dem Vorjahr. Das erste Quartal 2017 wies einen Umsatz von 17.520 T€ (Vj.: 9.814 T€) auf und lag damit um rund 79 % deutlich über dem Wert des Vorjahresquartals. Ursächlich hierfür waren die Abarbeitung des hohen Auftragsbestandes zum 31. Dezember 2016 sowie der sehr starke Auftragseingang des ersten Quartals 2017, welcher in Teilen ebenfalls in dieser Periode umsatzwirksam wurde. Im zweiten Quartal erzielte Viscom mit 17.837 T€ einen Umsatz auf Vorjahresniveau (Vj.: 17.557 T€). Der Umsatz im dritten Quartal erreichte 21.331 T€ (Vj.: 16.654 T€) und lag somit um rund 28 % deutlich über dem vergleichbaren Vorjahreswert. Im Wesentlichen waren auch in diesem Quartal der verstärkte Verkauf der Inspektionssysteme, ins-

besondere der Systemtypen X7056RS und der Produktfamilie S3088 und das gestiegene Servicegeschäft ursächlich für den Umsatzanstieg. Im Schlussquartal betrug der Umsatz 21.443 T€ (Vj.: 23.502 T€) und lag aufgrund des starken Vorquartals um 8,8 % unter dem korrespondierenden Vorjahreswert.

Ergebnis der betrieblichen Tätigkeit (EBIT)

Das Ergebnis der betrieblichen Tätigkeit (Ergebnis nach Steuern zzgl. Steuern vom Einkommen und vom Ertrag und korrigiert um das Finanzergebnis) erhöhte sich stark um rund 34 % auf 9.612 T€ (Vj.: 7.178 T€).

Hervorgerufen durch die Umsatzsteigerung sowie eine gestiegene Bestandsveränderung lag der Materialaufwand mit 35.943 T€ um 8.043 T€ über dem Wert des Vorjahres (Vj.: 27.900 T€). Die Bestandsveränderung betrug 1.993 T€ (Vj.: -66 T€). Der Personalaufwand erhöhte sich aufgrund der notwendigen Kapazitätserweiterung sowie erfolgter Gehaltsanpassungen von 22.144 T€ auf 23.858 T€. Die sonstigen betrieblichen Aufwendungen lagen, insbesondere aufgrund von höheren Verwaltungs- und Gemeinkosten sowie Fremdarbeiten, über dem Wert des Vorjahres. Die sonstigen betrieblichen Aufwendungen sind von 11.715 T€ auf 12.499 T€ leicht gestiegen.

Die oben beschriebene Umsatzsteigerung hat den Anstieg der Aufwendungen deutlich überkompensiert und so zu dem starken Anstieg des Ergebnisses der betrieblichen Tätigkeit geführt.

EBIT-Marge

Die erläuterten Effekte bezüglich des Ergebnisses der betrieblichen Tätigkeit führten zu einer Erhöhung der EBIT-Marge für das Geschäftsjahr 2017. Damit lag die EBIT-Marge bei 12,3 % (Vj.: 10,6 %).

Jahresüberschuss

Der Jahresüberschuss erhöhte sich gegenüber dem Vorjahr von 4.988 T€ auf 8.177 T€. Die beschriebenen Effekte im Ergebnis der betrieblichen Tätigkeit sowie die vereinnahmten Beteiligungserträge von 1.641 T€ im Geschäftsjahr 2017 haben zu einem Anstieg des Jahresüberschusses geführt.

Die Umsatzrentabilität vor Steuern lag über dem Vorjahresniveau und betrug 14,4 % (Vj.: 10,6 %).

Ergebnis je Aktie

Viscom hat vom 29. Juli 2008 bis 31. März 2009 134.940 eigene Aktien für 587 T€ über die Börse erworben. Durch den Aktienrückkauf verringerte sich die Anzahl der gewinnberechtigten Aktien von 9.020.000 Aktien auf 8.885.060 Aktien. Im Jahr 2017 wurde die Option des Aktienrückkaufs nicht wahrgenommen.

Das Ergebnis je Aktie im Geschäftsjahr 2017 betrug 0,92 € (verwässert und unverwässert) - bezogen auf 8.885.060 Aktien. Im Vorjahr betrug das Ergebnis je Aktie 0,56 €.

Der Hauptversammlung am 30. Mai 2018 wird vorgeschlagen, eine Dividende in Höhe von 0,60 € je gewinnberechtigter Aktie auszuschütten. Mit der angestrebten Ausschüttung von mindestens 50 % des erzielten Ergebnisses kommt das Management der bereits seit mehreren Jahren kommunizierten Dividendenpolitik der Viscom AG nach. Diesem Dividendenvorschlag liegt die erwartete wirtschaftliche Entwicklung des Unternehmens - unter Abwägung der für den Betrieb notwendigen Finanzmittel - zugrunde.

Finanzergebnis

Im Vergleich zum Vorjahresergebnis hat sich das Finanzergebnis erhöht und war maßgeblich durch die Gewinnausschüttungen von Tochtergesellschaften geprägt. Die finanziellen Mittel wurden entweder als Festgeld angelegt oder flexibel auf Tagesgeldkonten gehalten. Das Finanzergebnis 2017 betrug 1.641 T€ (Vj.: -32 T€). Im Vorjahr wurde diese Position durch Zinserträge und Zinsaufwendungen für Steuern aus Vorjahren beeinflusst.

Wechselkurseinfluss

Viscom ist durch das internationale Geschäft Wechselkursrisiken ausgesetzt. Aufgrund der bestehenden Geschäftsvolumina und der Kursentwicklung des Euro zum US-Dollar wurde das bestehende Wechselkursrisiko auch ohne Absicherung als akzeptabel bewertet. Rund 10,8 % des Gesamtumsatzes unterlagen einem direkten Wechselkurseinfluss (Vj.: 8,1 %).

Die Ergebniseffekte aus Währungsumrechnungsdifferenzen in 2017 betrugen -490 T€ (Vj.: 37 T€).

Mitarbeiter

Im Jahresverlauf erhöhte sich die Anzahl der Mitarbeiter auf 328 (Vj.: 301). Der Personalaufbau erstreckte sich dabei über alle Unternehmensbereiche.

Zum Jahreswechsel befanden sich 13 Mitarbeiter in der Ausbildung.

Stand: 31.12.	2017	2016
Total	328	301
davon Vollzeit	297	275
davon Teilzeit	31	26
zusätzlich: Auszubildende	13	14

Im Geschäftsjahr 2017 waren durchschnittlich 318 Mitarbeiter (ohne Auszubildende) beschäftigt (Vj.: 295). Davon können 130 Mitarbeiter den kaufmännischen Arbeitnehmern in Vertrieb, Entwicklung und Verwaltung (Vj.: 114) und 188 Mitarbeiter den gewerblichen Arbeitnehmern in Produktion, Logistik, Projekte und Service (Vj.: 181) zugeordnet werden. Die Fluktuationsquote betrug im abgelaufenen Geschäftsjahr 2,1 % (Vj.: 1,9 %).

Regionale Entwicklungen

Europa

Mit rund 64 % des Umsatzes war Europa der mit Abstand stärkste regionale Markt von Viscom. Die erzielten Umsatzerlöse lagen mit 49.727 T€ leicht über dem Vorjahreswert (Vj.: 49.142 T€). Als weiterhin stark kann die Investitionsbereitschaft der Viscom-Kunden im Heimatmarkt Deutschland bezeichnet werden. Hier konnte ein Umsatz in Höhe von 24.840 T€ (Vj.: 23.270 T€) erzielt werden. Dieses entspricht einem Anstieg von rund 7 % zum Vorjahr.

Im übrigen Europa lag der Umsatz mit 24.887 T€ (Vj.: 25.872 T€) um rund 4 % unter dem Vorjahreswert. In diesen Märkten bietet Viscom sowohl Low-Cost- als auch High-End-Produkte für verschiedene Kundengruppen und Ansprüche an. Der umsatzstärkste Markt im europäischen Ausland war mit 7.381 T€ Rumänien, gefolgt von Ungarn mit 5.187 T€ und Tschechien mit 2.627 T€.

Amerika

2017 war geprägt durch eine Zunahme des Vertrauens seitens der Unternehmen in die positive Wirtschaftsentwicklung in den USA. In 2017 hatten Projekte mit Röntgeninspektionssystemen einen größeren Anteil am Umsatz. Neben dem weiterhin starken Automobilzuliefergeschäft konnten Aufträge im Luft- und Raumfahrtbereich sowie im Umfeld der Elektromobilität und alternativen Stromerzeugung gewonnen werden.

Der wirtschaftspolitische Rahmen ist durch die verabschiedete US-Steuerreform verbessert worden. Die Luft- und Raumfahrtindustrie, vor allem Großkonzerne mit Regierungsaufträgen, sieht einer guten Auftragslage entgegen. Allgemein bestehen jedoch Unsicherheiten über die Zukunft von Freihandelsabkommen, insbesondere dem North American Free Trade Agreement (NAFTA) und der Umweltpolitik, hier vor allem in der Solarenergie und der Elektromobilität.

In der Region Amerika lag der Umsatz mit 8.438 T€ um rund 30 % über dem vergleichbaren Vorjahreswert (Vj.: 6.485 T€).

Asien

In Asien konnte Viscom mit höherwertigen Inspektionssystemen abermals die Geschäftsaktivitäten gegenüber dem Vorjahr steigern. Insbesondere konnte die Marktführerschaft im Bereich der kombinierten optischen und röntgentechnischen Inspektion von Baugruppen über viele Kundensegmente hinweg gefestigt werden. Hervorzuheben ist neben dem durch das Seriengeschäft getriebenen Zuwachs auch ein steigendes Interesse der Kunden an Draht-Bond-Inspektionslösungen.

Der Umsatz dieser Region stieg stark um rund 68 % von 11.900 T€ in 2016 auf 19.966 T€ in 2017.

Produkte / Inspektionssysteme

Die von der Viscom AG hergestellten Inspektionssysteme basieren auf der Technologie der digitalen Bildverarbeitung, die in der Branchensprache als *Machine Vision* bezeichnet wird. Dabei werden digitalisierte Bilder mittels spezieller Softwaretools und Algorithmen interpretiert und dadurch die zu prüfenden Objekte vermessen, kontrolliert und verifiziert.

Mit Hilfe dieser Mess- und Prüftechnik kann ein kompletter Fertigungsprozess überwacht bzw. gesteuert werden.

Die erfassten Daten können dabei ein-, zwei- oder dreidimensionale Datenstrukturen sein, die aus optischen Flächenkameras, aus Röntgendetektoren oder auch aus Laserscannern bzw. ähnlichen optischen Systemen gewonnen werden.

Während im optischen Bereich Sensoren unterschiedlichster Art nur in den Viscom-Standardprodukten zur Verfügung stehen, werden im Röntgenbereich auch Eigenentwicklungen wie Röntgenröhren und die zugehörige Steuerelektronik zusätzlich am Markt verkauft.

Die im Jahr 2017 hergestellten Inspektionssysteme waren überwiegend Inspektionssysteme von der S3088-Produktfamilie und aus der X7056-Produktgruppe sowie eigenentwickelte Röntgenröhren. Durch die kontinuierliche Produktentwicklung hat Viscom ein vergleichsweise breites Produkt-Know-how. Die einzelnen Maschinentypen können aufgrund einer Baukastenstruktur in vielen Varianten hergestellt werden. Dies stellt für die Kunden einen eindeutigen Vorteil dar.

Oftmals können preisgünstige Modellvarianten - wie die S3088-Produktfamilie - als Einstieg und mit der Möglichkeit des späteren Auf- oder Umrüstens angeboten werden. Dieses Erstgeschäft ist von großer Bedeutung, da eine einmal getroffene Systementschei-

derung des Kunden meist auch eine langfristige ist und Viscom damit Folgegeschäfte sichert.

Die hohe Variantenvielfalt wird durch die Verwendung standardisierter Module ermöglicht. Die Modellvarianten entstehen durch Überarbeitungen im Design und Anpassungen an das jeweilige Einsatzgebiet.

Neben der optischen Inspektion fokussiert sich Viscom im Röntgenbereich auf technisch anspruchsvolle Kundenprojekte.

Finanzlage

Kapitalstruktur / Liquidität

Viscom konnte im Geschäftsjahr 2017 die benötigte Liquidität größtenteils aus Eigenmitteln sicherstellen. Lediglich zur kurzfristigen Refinanzierung wurden unterjährig bestehende Kreditlinien in Anspruch genommen. Die Tochtergesellschaften benötigten keine Darlehen von der Muttergesellschaft. Die Eigenkapitalquote betrug 81,2 % und lag, aufgrund des positiven Jahresüberschusses, über dem korrespondierenden Vorjahreswert (Vj.: 78,8 %). Zum 31. Dezember 2017 bestanden ebenso wie zum Vorjahresstichtag keine Verbindlichkeiten gegenüber Kreditinstituten.

Investitionen

Die Gesamtsumme der in den immateriellen Vermögensgegenstände getätigten Investitionen belief sich in 2017 auf 231 T€ (Vj.: 38 T€).

Die vorgenommenen Investitionen in Sachanlagen betragen 567 T€ (Vj.: 423 T€). Der größte Teil der vorgenommenen Investitionen mit 411 T€ (Vj.: 346 T€) entfiel auf Betriebs- und Geschäftsausstattung.

Miet- und Leasingverträge

Fast alle Investitionsgüter befanden sich im direkten Eigentum von Viscom und deren Tochtergesellschaften. Aus Liquiditäts- und Wirtschaftlichkeitserwägungen heraus wurden die Betriebsgebäude und die Firmenfahrzeuge angemietet bzw. geleast.

Zahlungsmittel / Cashflow

Die Zahlungsmittel zum 31. Dezember 2017 betragen 5.383 T€ und erhöhten sich deutlich zum Vorjahr (Vj.: 1.017 T€).

Der Cashflow aus:

- betrieblicher Tätigkeit betrug 7.522 T€ (Vj.: -1.221 T€). Der Anstieg ist hauptsächlich auf den erhöhten Jahresüberschuss, die Abnahme der Vorräte, Forderungen und sonstiger Vermögensgegenständen sowie den Rückgang der gezahlten Ertragsteuern zurückzuführen.
- Investitionstätigkeit betrug 843 T€ (Vj.: -424 T€) für den Erwerb von langfristigen Vermögensgegenständen. Der Anstieg beruht maßgeblich auf erhaltenen Dividenden der Tochtergesellschaften. In 2016 wurden hingegen keine Dividenden vereinnahmt.
- Finanzierungstätigkeit betrug -3.999 T€ (Vj.: -3.615 T€) und ist insbesondere auf die Dividendenzahlung für das Geschäftsjahr 2016 zurückzuführen.

Die überfälligen Forderungen aus Lieferungen und Leistungen haben sich gegenüber dem Vorjahr verringert. Größere Zahlungsausfälle waren nicht zu verzeichnen.

Zum Abschlussstichtag wiesen alle Bankkonten einen positiven Saldo auf. Zum Abschlusszeitpunkt bestanden keine Darlehensverbindlichkeiten gegenüber Dritten.

Kapitalflussrechnung	2017 T€	2016 T€
Cashflow aus betrieblicher Tätigkeit		
Jahresüberschuss nach Steuern und Zinsen	8.177	4.988
Berichtigung Jahresüberschuss aufgrund Ertragsteueraufwand (+)	3.072	2.155
Berichtigung Jahresüberschuss aufgrund Zinsaufwand (+)	1	61
Berichtigung Jahresüberschuss aufgrund Zinsertrag (-)	0	-29
Berichtigung Jahresüberschuss aufgrund Abschreibungen auf Anlagevermögen (+)	470	476
Berichtigung Jahresüberschuss aufgrund Abschreibungen auf Wertpapiere des Umlaufvermögens (+)	0	0
Zunahme (+) / Abnahme (-) von Rückstellungen	-242	-2.178
Gewinne (-) / Verluste (+) aus dem Abgang von langfristigen Vermögensgegenständen	0	-5
Zunahme (-) / Abnahme (+) der Vorräte, Forderungen und sonstiger Vermögensgegenstände	901	-5.351
Zunahme (+) / Abnahme (-) der Verbindlichkeiten	-250	2.713
Sonstige Beteiligungserträge (-)	-1.641	0
Ertragsteuern erhalten (+) / gezahlt (-)	-2.966	-4.051
Nettozahlungsmittel aus betrieblicher Tätigkeit	7.522	-1.221
Cashflow aus Investitionstätigkeit		
Erlöse (+) aus Abgängen von langfristigen Vermögensgegenständen	0	8
Erwerb (-) von langfristigen materiellen und immateriellen Vermögensgegenständen	-798	-461
Erhaltene Zinsen (+)	0	29
Erhaltene Dividenden (+)	1.641	0
Für Investitionstätigkeit eingesetzte Nettozahlungsmittel	843	-424
Cashflow aus Finanzierungstätigkeit		
Zahlung Dividende (-)	-3.998	-3.554
Gezahlte Zinsen (-)	-1	-61
Cashflow aus Finanzierungstätigkeit	-3.999	-3.615
Finanzmittelbestand		
Veränderung des Finanzmittelbestandes	4.366	-5.260
Finanzmittelbestand am 1. Januar	1.017	6.277
Zahlungsmittel und Zahlungsmitteläquivalente	5.383	1.017

Vermögenslage

Im Geschäftsjahr 2017 wurde ein positiver Jahresüberschuss erwirtschaftet. Die Zunahme der flüssigen Mittel, der Forderungen gegen verbundene Unternehmen sowie der Aufbau der fertigen Erzeugnisse führten trotz der deutlichen Abnahme der Forderungen aus Lieferungen und Leistungen zu einer Erhöhung der Bilanzsumme von 47.326 T€ zum 31. Dezember 2016 auf 51.118 T€ zum 31. Dezember 2017.

Anlagevermögen

Unter den immateriellen Vermögensgegenständen werden die erworbene und planmäßig abgeschriebene ERP-Software proALPHA sowie sonstige Software ausgewiesen.

Forderungen

Die Forderungen aus Lieferungen und Leistungen lagen aufgrund einer – im Vergleich zum Vorjahr – geringeren Umsatzlegung zum Jahresende mit 12.889 T€ um rund 24 % unter dem Vorjahreswert (Vj.: 16.885 T€). Gegen verbundene Unternehmen erhöhten sich die Forderungen um rund 22 % auf 5.557 T€ (Vj.: 4.564 T€).

Die Wertberichtigungen auf Forderungen aus Lieferungen und Leistungen beliefen sich auf 829 T€ (Vj.: 729 T€). Wertberichtigungen auf Forderungen gegen verbundene Unternehmen wurden nicht vorgenommen.

Insgesamt haben sich die überfälligen Forderungen aus Lieferungen und Leistungen und gegen verbundene Unternehmen in Höhe von 4.930 T€ gegenüber dem Vorjahr (Vj.: 5.169 T€) um rund 5 % verringert. Die Mehrzahl der überfälligen Forderungen bewegte sich im kurzfristigen Bereich. Länger als sechs Monate überfällig waren rund 1 % des Gesamtforderungsbestands (Vj.: 1 %).

Vorräte

Der Bilanzwert der Vorräte betrug 23.042 T€ zum Jahresende (Vj.: 21.394 T€). In dieser Nettovorratsbetrachtung eingeschlossen waren Einzelwertberichtigungen für Miet- und Demomaschinen mit 5.189 T€ (Vj.: 5.015 T€) sowie Wertberichtigungen für größere Lagerreichweiten in Höhe von 4.994 T€ (Vj.: 4.541 T€). Die Nettovorräte haben sich damit gegenüber dem Vorjahr um 1.648 T€ und die Bruttovorräte um 2.276 T€ erhöht. Ursächlich für den Anstieg der Vorräte war der Bestandsaufbau von fertigen Systemen aufgrund des hohen Auftragseingangs - insbesondere im Schlussquartal - und des gestiegenen Auftragsbestandes zum Jahresende.

Verbindlichkeiten

Die Verbindlichkeiten aus Lieferungen und Leistungen lagen mit 2.158 T€ auf Vorjahresniveau (Vj.: 2.146 T€).

Eigenkapital

Die Eigenkapitalausstattung hat sich von 37.311 T€ im Vorjahr um rund 11 % auf 41.490 T€ in 2017 erhöht. Dieser Aufbau resultierte im Wesentlichen aus dem gestiegenen Jahresüberschuss. Die Eigenkapitalquote erhöhte sich daher, trotz leicht erhöhter Bilanzsumme, auf 81,2 % (Vj.: 78,8 %).

Kennzahlen zur Ertrags-, Finanz- und Vermögenslage

Kennzahlen zur Ertrags-, Finanz und Vermögenslage	2017 T€	2016 T€
Liquidität 1. Grades (Zahlungsmittel minus kurzfristige Verbindlichkeiten und Rückstellungen)	-3.608	-8.360
Liquidität 2. Grades (Liquidität 1. Grades plus Forderungen minus langfristige Rückstellungen)	15.024	12.930
Liquidität 3. Grades (Liquidität 2. Grades plus Vorräte)	38.066	34.324
Umlaufvermögen		
Zahlungsmittel	5.383	1.017
Forderungen und sonstige Vermögensgegenstände	19.106	21.709
Vorräte	23.042	21.394
	47.531	44.120
Verbindlichkeiten und Rückstellungen		
Kurzfristige Verbindlichkeiten und Rückstellungen	8.991	9.377
Langfristige Rückstellungen	474	419
	9.465	9.796
Cashflow		
Jahresüberschuss nach Steuern	8.177	4.988
+ Aufwand für planmäßige Abschreibung	470	476
	8.647	5.464
Eigenkapitalrentabilität		
Jahresüberschuss / Eigenkapital	19,7 %	13,4 %
Return on Investment (ROI)		
Jahresüberschuss / Bilanzsumme	16,0 %	10,5 %
Umsatz-Rentabilität		
EBT / Umsatz	14,4 %	10,6 %
Return on Capital Employed (ROCE)		
EBIT / (Bilanzsumme - Zahlungsmittel - Kurzfristige Verbindlichkeiten und Rückstellungen)	26,4 %	19,6 %
Verschuldungskennzahl		
Verbindlichkeiten und Rückstellungen (-)	-9.465	-9.796
+ Zahlungsmittel	5.383	1.017
+ Forderungen und sonstige Vermögensgegenstände	19.106	21.709
= Netto-Guthaben	15.024	12.930
Working Capital		
Umlaufvermögen – Verbindlichkeiten und Rückstellungen	38.066	34.324
Eigenkapitalquote		
Eigenkapital / Bilanzsumme	81,2 %	78,8 %

Nachtragsbericht

Bzgl. der Ausführungen zum Nachtragsbericht wird auf den Anhang verwiesen.

Chancen- und Risikobericht

Voraussichtliche Chancen

Immer weiter dringt die Elektronik in alle Lebensbereiche vor. Die elektronischen Baugruppen werden immer kleiner, gleichzeitig sollen sie mehr Funktionen übernehmen. Diese technologische Diversifizierung setzt hochklassige Inspektionslösungen voraus: Lösungen, die einerseits die Produktqualität sichern, die aber auch eine nachhaltige Stabilität der diffiziler werdenden Prozesse gewährleisten. Die Anforderungen an Viscom-Inspektionssysteme werden dabei immer spezifischer. Aufgrund dieses dynamischen Marktumfeldes eröffnen sich ständig neue Chancen für die Viscom AG. Diese Chancen systematisch zu erkennen und zu nutzen, ist ein wesentlicher Faktor für das nachhaltige Wachstum von Viscom.

Viscom wertet regelmäßig Markt- und Wettbewerbsanalysen aus und befasst sich mit der entsprechenden Ausrichtung des Produktportfolios. Daraus werden konkrete Marktchancen abgeleitet, die der Vorstand im Rahmen der jährlichen Geschäftsplanung einbezieht.

Die folgenden Chancen sind, aufgrund ihrer Eintrittswahrscheinlichkeit, näher erläutert und haben noch keinen Niederschlag in der Geschäftsplanung und dem Ausblick für das Geschäftsjahr 2018 gefunden.

Chancen durch wirtschaftliche Entwicklungen

Die allgemeinen wirtschaftlichen Rahmenbedingungen haben Einfluss auf die Geschäftstätigkeit, die Finanz- und Ertragslage sowie den Cashflow von Viscom. Sollte sich die Weltwirtschaft nachhaltiger als allgemein erwartet entwickeln, könnten die Umsätze und Ergebnisse von Viscom den aktuellen Ausblick und die mittelfristigen Perspektiven übertreffen.

Chancen durch Forschung und Entwicklung

Das Wachstum von Viscom hängt vor allem von der Fähigkeit ab, innovative Lösungen auf den Markt zu bringen und damit kontinuierlich Mehrwert für ihre Kunden zu schaffen. Viscom arbeitet auch weiterhin daran, die Effektivität der Forschung und Entwicklung zu erhöhen, die Innovationszyklen durch schlankere Entwicklungsprozesse zu verkürzen und stärker mit den Kunden zu kooperieren. Sollten bei diesen Forschungs- und Entwicklungsaktivitäten bessere Fortschritte gemacht werden als derzeit erwartet, könnte dies dazu führen, dass vermehrt neue und verbesserte Produkte auf den Markt gebracht werden oder neue Produkte früher als geplant zur Verfügung stehen. Dies könnte sich positiv auf die Umsätze und die Ertragslage auswirken und dazu führen, dass Viscom seine mittelfristigen Perspektiven übertrifft.

Strategie, Prozess und Organisation des Risikomanagements

Als kapitalmarktorientierte Kapitalgesellschaft im Sinne des § 264d HGB ist die Viscom AG gemäß § 289 Abs. 4 HGB verpflichtet, die wesentlichen Merkmale des internen Kontroll- und Risikomanagementsystems inklusive der Früherkennung von Risiken gemäß § 91 Abs. 2 AktG im Hinblick auf den Rechnungslegungsprozess zu beschreiben.

Das interne Kontroll- und Risikomanagementsystem im Hinblick auf den Rechnungslegungsprozess ist gesetzlich nicht definiert. Viscom versteht das interne Kontroll- und Risikomanagementsystem als umfassendes System und lehnt sich an die Definitionen des Instituts der Wirtschaftsprüfer in Deutschland e. V., Düsseldorf, zum rechnungslegungsbezogenen internen Kontrollsystem (IDW PS 261 Tz. 19 f.) und zum Risikomanagementsystem (IDW PS 340, Tz. 4) an. Unter einem internen Kontrollsystem werden danach die von dem Management im Unternehmen eingeführten Grundsätze, Verfahren und Maßnahmen verstanden, die auf die organisatorische Umsetzung der Entscheidungen des Managements gerichtet sind.

Übliche Risiken wie beispielsweise Feuerschäden werden durch Versicherungen abgedeckt und im Risikomanagement nicht weiter betrachtet.

Als weltweit agierender Konzern ist Viscom verschiedensten Risiken ausgesetzt. Aus diesem Grund wurde ein umfassendes Risikomanagementsystem eingerichtet, welches es ermöglicht, potenzielle Ereignisse - welche den Konzern gefährden könnten - frühzeitig zu erkennen, zu analysieren und geeignete Gegenmaßnahmen zu ergreifen. Das Risikomanagementsystem umfasst eine Vielzahl von Kontrollmechanismen und bildet ein wesentliches Element des unternehmerischen Entscheidungsprozesses.

Das Risikomanagement sieht vor, die Entscheidungsträger möglichst zeitnah und vollständig mit der Entwicklung wesentlicher Risiken vertraut zu machen, um ihnen ein rechtzeitiges und angemessenes vorausschauendes Agieren als auch Reagieren zu ermöglichen. Dazu finden regelmäßig Sitzungen zwischen dem Vorstand, sämtlichen Bereichsleitern, den Geschäftsführern der einzelnen Niederlassungen sowie den Fachverantwortlichen statt, in denen der aktuelle Status und die Vorgehensweise bei den als wesentlich erkannten Risikopositionen auf Basis entsprechender Auswertungen und Berichte geklärt werden. Zu dem bekannten Status werden ggf. weitergehende Informationen benötigt, die von Mitarbeitern aus den Fachbereichen eingeholt werden. Die Risikoidentifikation in den einzelnen Fachbereichen wird grundsätzlich anhand eines definierten Risikokatalogs vorgenommen. In den Berichten, die den regelmäßigen Sitzungen der leitenden Mitarbeiter vorliegen, sind auch Risiken aufzuführen, die außerhalb des Risikokatalogs entstanden sind.

Mögliche Risiken werden, sofern möglich, anhand ihrer Eintrittswahrscheinlichkeit und ihrer Schadenshöhe bewertet. Die Bewertung der identifizierten Risiken wird auf einer Nettobasis durchgeführt, d. h. die Einschätzung des Risikos erfolgt unter Berücksichtigung von bereits ergriffenen Maßnahmen, die die Eintrittswahrscheinlichkeit oder das Schadensausmaß des Risikos verringern. Bei einem weiterhin bestehenden Restrisiko wird in den regelmäßigen Sitzungen über Maßnahmen der Risikobewältigung entschieden.

Im Hinblick auf den Rechnungslegungsprozess erachtet Viscom solche Merkmale des internen Kontroll- und Risikomanagementsystems als wesentlich, die die Bilanzierung und die Gesamtaussage des Jahresabschlusses einschließlich Lagebericht maßgeblich beeinflussen können.

Der Vorstand trägt die Gesamtverantwortung für das interne Kontroll- und Risikomanagementsystem im Hinblick auf den (Konzern-)Rechnungslegungsprozess. Über eine fest definierte Führungs- und Berichtsorganisation sind alle in den Konzernabschluss einbezogenen Gesellschaften eingebunden.

Folgende bei Viscom vorhandene Elemente des internen Kontroll- und Risikomanagementsystems erachtet der Vorstand der Viscom AG für wesentlich im Hinblick auf den (Konzern-)Rechnungslegungsprozess:

- Verfahren zur Identifikation, Beurteilung und Dokumentation aller wesentlichen rechnungslegungsrelevanten Unternehmensprozesse und Risikofelder. Diese umfassen Prozesse des Finanz- und Rechnungswesens sowie administrative und operative Unternehmensprozesse, die wesentliche Informationen für die Aufstellung des Jahres- und Konzernabschlusses einschließlich des Lage- und Konzernlageberichts generieren.

- Prozessintegrierte Kontrollen (z. B. IT-gestützte Kontrollen und Zugriffsbeschränkungen, Funktionstrennung, analytische Kontrollen).
- Monatliche interne Konzernberichterstattung mit Analyse wesentlicher Entwicklungen. Auf Konzernebene umfassen die spezifischen Kontrollaktivitäten zum Sicherstellen der Ordnungsmäßigkeit und Verlässlichkeit der Konzernrechnungslegung die Analyse und ggf. Korrekturen der durch die Konzerngesellschaften vorgelegten Einzelabschlüsse unter Einbezug der von den Abschlussprüfern vorgelegten bzw. der hierzu geführten Abschlussbesprechungen. Unter Verwendung bereits festgelegter Kontrollmechanismen und Plausibilitätskontrollen werden fehlerbehaftete Formularabschlüsse bereits vor dem Konsolidierungsprozess korrigiert.
- Maßnahmen, die die ordnungsmäßige IT-gestützte Verarbeitung von konzernrechnungslegungsbezogenen Sachverhalten und Daten sicherstellen.
- Neben manuellen Prozesskontrollen und unter Anwendung des „Vier-Augen-Prinzips“ wird die Vollständigkeit und Richtigkeit der Konzernzahlen geprüft.

Die folgenden Risiken werden entsprechend § 91 Abs. 2 AktG regelmäßig in den Managementsitzungen analysiert und bei Bedarf einer Entscheidung zugeführt.

Darüber hinaus findet ein regelmäßiger Austausch zwischen Vorstand und Aufsichtsrat statt.

Länderrisiko

Viscom definiert als Länderrisiko die Einführung von nationalen Handelsbeschränkungen und/oder Zöllen und weiteren Handelshemmnissen.

Umsätze werden fast ausschließlich mit Kunden aus Industrienationen mit einem funktionierenden Rechtssystem getätigt. Die Errichtung von Handelsschranken für von Viscom vertriebene Produkte ist aufgrund der Erfahrungen aus der Vergangenheit nicht zu erwarten. Es bestehen derzeit keine Einfuhrbeschränkungen für die Inspektionssysteme von Viscom. Die Länderrisiken werden ständig und umfassend überwacht. Sollten etwaige Entwicklungen eine Veränderung der Risikolage erwarten lassen, wird Viscom frühzeitig darauf reagieren und angemessene Maßnahmen ergreifen.

Branchenrisiko

Die Kundenbasis von Viscom stammt zu rund der Hälfte direkt oder indirekt aus dem Automobilsektor und Industrieelektronik. Durch die Spezialisierung auf die Leiterplatteninspektion für Automobilzulieferer besteht ein erhöhtes Risiko im Falle einer langfristigen Schwächung dieses Marktes, welches in der Vergangenheit sichtbar wurde. Unabhängig von der Konjunktur in der Automobilindustrie wächst der Anteil der Elektronik im Automobil.

Die Geschäftsstrategie von Viscom ist, das Branchenrisiko durch verschiedene Entwicklungs- und Vertriebsaktivitäten mit Anwendungsgebieten in anderen Branchen zu reduzieren.

Kundenrisiko

Viscom definiert als Kundenrisiko eine zu starke Konzentration auf einzelne Kunden. Viscom erzielte rund 70 % des Umsatzes mit den fünf größten Kunden (Vj.: 66 %). Damit hat sich der Umsatzanteil gegenüber dem Vorjahr um vier Prozentpunkte erhöht.

Währungsrisiko

Die Wechselkurse zum Euro waren teilweise großen Schwankungen ausgesetzt.

Für Viscom ist die Entwicklung gegenüber dem US-Dollar von Bedeutung. US-Dollar-Verkäufe wurden bei entsprechend positiver Entwicklung in Tranchen getätigt, um evtl. Währungsverluste so niedrig wie möglich zu halten. Kursabsicherungen, wie z. B. über Devisentermingeschäfte wurden in 2017 nicht abgeschlossen, wurden aber in der Vergangenheit bei Bedarf vereinbart.

Bezugsrisiko

Die Beschaffung von Komponenten und Dienstleistungen von Fremdlieferanten ist grundsätzlich mit dem Änderungsrisiko von Lieferzeiten und -preisen behaftet. Durch entsprechende Einkaufsverhandlungen konnten die Bezugspreise größtenteils stabil gehalten werden. Es gibt kaum direkte Abhängigkeiten zu jeweils einem Lieferanten.

Im Berichtszeitraum gab es bei den Wiederbeschaffungszeiten von einzelnen Bauteilen und Komponenten aufgrund der allgemeinen Auftragslage bei einigen Lieferanten Engpässe, die sich in längeren Lieferzeiten niederschlugen. Lieferengpässen wird mit einer geänderten Einkaufsstrategie begegnet. Hierzu erfolgt der Auf- und Ausbau der Lieferantenbasis.

Liquiditätsrisiko

Durch ungenutzte Kreditlinien und die liquiden Mittel besteht weiteres Potenzial im Bereich der Finanzierung. Eine Verschlechterung des Finanzierungsumfeldes ist nicht zu erwarten. Aufgrund der soliden Bilanzstruktur und der Zukunftsaussichten sind keine Liquiditätsrisiken erkennbar. Für die bisher getätigten und die für 2018 geplanten Ausgaben wurden bzw. werden aller Voraussicht nach keine fremden Finanzmittel benötigt.

Ausfallrisiko

Ein Ausfallrisiko bei einzelnen Kunden kann grundsätzlich nicht ausgeschlossen werden. Viscom stellt aber mit entsprechenden Kontrollverfahren sicher, dass Verkäufe nur an Kunden erfolgen, die sich zum Zeitpunkt des Verkaufs als kreditwürdig erwiesen haben.

Viscom bürgt nicht für Verpflichtungen anderer Parteien.

Das maximale Ausfallrisiko ist anhand des in der Bilanz angesetzten Buchwertes der jeweiligen Vermögensgegenstände ersichtlich.

Marken- und Patentreisiko

Die Marke Viscom ist in den wichtigsten Industrienationen der Welt registriert. Nur in sehr seltenen Fällen gab es Überschneidungen mit anderen Marken.

Um das eigene Know-how gegenüber Dritten nicht immer offenlegen zu müssen, wurden bisher nur wenige Verfahrenspatente, wie z. B. die beantragten und teilweise eingetragenen Patente für die MX-Produkte angemeldet. Derzeit gibt es keinen Rechtsstreit weder über Marken- noch über Patentauseinandersetzungen.

Technologisches Wettbewerbsrisiko

Einige Wettbewerber von Viscom sind zum Teil Tochtergesellschaften multinationaler Großkonzerne mit hoher Investitionskraft. Durch permanente Produktinnovationen verbunden mit einer im Wettbewerbsvergleich deutlich höheren Flexibilität - z. B. in der Anpassung der Systeme entsprechend der Kundenwünsche - konnte Viscom seine Marktanteile in der Vergangenheit erhöhen oder zumindest halten. Viscom ist auch weiterhin bestrebt, seine Wettbewerbsvorteile weiter auszubauen.

Steuerliche Risiken

Im Rahmen strengerer Auslegungen und Festlegungen durch die Finanzbehörden ist die Viscom AG zunehmend Steuerrisiken ausgesetzt. Zu gegebenem Anlass werden Rückstellungen gebildet, welche sich an den geschätzten Ansprüchen der Finanzverwaltung orientieren.

Beurteilung des Gesamtbildes der Risikolage

Die aufgeführten Einzelrisiken aus den einzelnen Konzerngesellschaften werden aggregiert und in den regelmäßigen Managementsitzungen besprochen. Hier werden sodann Entscheidungen über die Maßnahmen, die bzgl. der Risiken bei Bedarf ergriffen werden müssen, getroffen.

Die Bewertung der Eintrittswahrscheinlichkeit eines Risikos erfolgt nach den folgenden Kriterien:

Bewertung	Eintrittswahrscheinlichkeit
wahrscheinlich	> 50 %
möglich	25 - 50 %
unwahrscheinlich	< 25 %

Die Risikoeinstufung wird nach der potenziellen finanziellen Auswirkung vorgenommen:

Risikoeinstufung	Potenzielle finanzielle Auswirkung
gering	< 0,5 Mio. €
mittel	0,5 Mio. € - 2,5 Mio. €
hoch	> 2,5 Mio. €

Bewertung der Einzelrisiken:

Einzelrisikoart	Potenzielle finanzielle Auswirkung	Eintrittswahrscheinlichkeit
Länderrisiko	gering	unwahrscheinlich
Branchenrisiko	hoch	möglich
Kundenrisiko	mittel	unwahrscheinlich
Währungsrisiko	mittel	möglich
Bezugsrisiko	gering	möglich
Liquiditätsrisiko	gering	unwahrscheinlich
Ausfallrisiko	gering	unwahrscheinlich
Marken- und Patentrisiko	gering	unwahrscheinlich
Technologisches Wettbewerbsrisiko	gering	unwahrscheinlich
Steuerliche Risiken	mittel	möglich

Das Viscom-Management sieht in den zuvor beschriebenen Risiken in Anbetracht ihrer Eintrittswahrscheinlichkeit und ihrer Auswirkungen keine Bestandsgefährdung der Viscom AG, sowohl bei Eintritt einzelner Risiken als auch bei Eintritt ihrer Gesamtheit.

Risiken aus den Geschäftsbeziehungen, insbesondere Forderungsausfallrisiken bei den umsatzstärksten Kunden, sind derzeit nicht erkennbar. Jedoch bestehen auch weiterhin Risiken hinsichtlich der zukünftigen Umsatzerlöse, da diese insbesondere von dem weiteren Geschäftsverlauf in der Automobilzulieferindustrie abhängen.

Angesichts der sehr guten Stellung im Markt und der technologischen Innovationskraft als auch der klar strukturierten Risikofrüherkennung, geht das Viscom-Management davon aus, den Herausforderungen der erörterten Punkte und den daraus möglicherweise resultierenden Risiken, auch im Geschäftsjahr 2018, erfolgreich begegnen zu können.

Wesentliche Risiken aus Rechtsstreitigkeiten waren zum 31. Dezember 2017 nicht existent.

Prognosebericht 2018

Wirtschaftliche Rahmenbedingungen

Der Internationale Währungsfonds (IWF) rechnet für die Jahre 2018 und 2019 mit einem noch stärkeren Anziehen der Weltwirtschaft. Getrieben vom derzeitigen Aufschwung in Europa und Asien sowie der Steuerreform in den USA dürfte das weltweite Wachstum 2018 und 2019 jeweils 3,9 % betragen. Der IWF geht für die USA von einem Wachstum für 2018 von 2,7 % und für 2019 von 2,5 % aus. Auch die Wachstumsperspektiven für China sieht der IWF optimistisch. Die zweitgrößte Volkswirtschaft der Welt dürfte dieses Jahr um 6,6 % und 2019 um 6,4 % zulegen. Für Deutschland erwartet der IWF ein Wirtschaftswachstum in 2018 von 2,3 %. Auch für 2019 gibt sich der IWF zuversichtlich und rechnet mit einem Plus in Deutschland von 2,0 %.

Der Aufschwung, in dem sich die deutsche Wirtschaft seit nunmehr 2013 befindet, hat sich merklich beschleunigt. Das ifo Institut rechnet mit einem Zuwachs des realen Bruttoinlandsprodukts von 2,6 % im Jahr 2018 und 2,1 % im Jahr 2019. Die Überauslastung der gesamtwirtschaftlichen Kapazitäten dürfte im Prognosezeitraum spürbar zunehmen und der Lohn- und Preisanstieg verstärkt sich. Damit befindet sich die deutsche Wirtschaft auf dem Weg in eine Hochkonjunktur. Maßgeblich dazu beitragen wird die Industrie, die von den deutlich verbesserten Konjunkturaussichten im Euroraum und dem Rest der Welt profitiert und ihre Export- und Investitionstätigkeit spürbar ausweiten wird. Aber

auch der private Konsum und die Bauwirtschaft werden weiterhin kräftig expandieren, wengleich sich ihr Beitrag etwas abschwächen wird.

Der Verband Deutscher Maschinen- und Anlagenbau (VDMA) rechnet für das Jahr 2018 mit einem Anstieg der Produktion im deutschen Maschinenbau von 3,0 %. Eine Entschleunigung bei den Exporten nach China und ein Rückgang bei den Lieferungen ins Vereinigte Königreich kann in 2018 durch ein Plus auf dem heimischen Markt kompensiert werden. Das jetzige Wachstumstempo bei den Exporten in Europa und den USA sollte in etwa gleichbleibend sein.

Viscom blickt sowohl aufgrund der positiven Wirtschaftsprognosen als auch der gestiegenen Vertriebsaktivitäten und dem damit einhergehenden hohen Auftragsbestand optimistisch auf die Entwicklung des Geschäftsjahres 2018.

Geschäftspolitik

Schwerpunkte der Strategie von Viscom sind:

- Hohe Innovationskraft
- Technologieführerschaft
- Technologiepartnerschaft mit Schlüsselkunden
- Globale Präsenz
- Nachhaltige und transparente Geschäftspolitik

Mit Blick auf diese strategischen Schwerpunkte wird Viscom die Präsenz in den absatzstärksten Regionen weiter ausbauen, um die direkte Kundenunterstützung zu optimieren.

Absatzmärkte

Als wichtiger Absatzmarkt von Viscom und als starker Technologie-Trendsetter wird der Bereich der Automotive- und Industrieelektronik auch zukünftig eine hohe Bedeutung für Viscom haben. Innerhalb des europäischen Marktes erwartet Viscom in 2018 wieder eine Steigerung des Umsatzes.

Viscom möchte auch weiterhin an den Investitionsmöglichkeiten des internationalen Marktes partizipieren. Die starke Position des Viscom-Konzerns in Amerika und Asien soll weiter gezielt – mittels eines passgenauen Produktportfolios und entsprechendem Vor-Ort-Support und anderen Serviceleistungen – ausgebaut werden. Die Präsenz von Vis-

com im Wachstumsmarkt China sowie in einzelnen Regionen Asiens soll weiter gesteigert werden.

Für den asiatischen Raum gilt weiterhin das erklärte Ziel, das Unternehmen sowie die Marke Viscom noch bekannter zu machen und die Marktchancen optimal auszuschöpfen.

Unternehmenssegmente

Neben der primären Strukturierung nach geographischen Segmenten (Absatzmärkten) wird bei Viscom auch eine Segmentierung nach Geschäftsbereichen vorgenommen.

Die Aufgaben des Geschäftsbereichs SP (Serienprodukte) sind die Weiterentwicklung, Produktion und der Vertrieb der Seriensysteme, die den größten Beitrag zum Umsatz des Unternehmens leisten.

Der Geschäftsbereich NP (Neue Produkte) bedient im Wesentlichen Projekte, die kundenspezifische Lösungen beziehungsweise Adaptionen an den Seriensystemen erfordern.

Der Geschäftsbereich Service bietet den Viscom-Kunden ein besseres und breiteres Serviceportfolio. Seit der Aufnahme der Tätigkeit konnte der Anteil am Gesamtumsatz ausgebaut werden. Ein weiteres Wachstum dieses Bereichs wird erwartet.

Produkte / Dienstleistungen

Viscom entwickelt, fertigt und vertreibt automatische optische und röntgentechnische Inspektionssysteme für die industrielle Elektronikfertigung.

Viscom wird sich weiterhin auf die Neu- und Weiterentwicklung von Standard-Inspektionssystemen konzentrieren. Hier orientiert sich Viscom an den Bedürfnissen des Marktes. Durch die immer weiter wachsende Installationsbasis wird auch das Folgegeschäft in Form von Schulungen, Wartungen, Ersatzteilgeschäften und Umrüstungsprojekten sowohl im Umfang als auch in der Differenzierung weiter zunehmen und den Bereich Service wachsen lassen.

Produktion / Produktionsverfahren

Im Rahmen der laufenden Verbesserung der Prozessabläufe werden Verfahren weiter standardisiert und rationalisiert. Ziel ist es, eine effiziente Produktion und eine hohe Qualität der Produkte bei kurzen Lieferzeiten zu gewährleisten.

Beschaffung

Die derzeitige Beschaffungspolitik hat sich bewährt. Viscom wird weiterhin auf verlässliche Partner setzen und die Beschaffungsstrukturen weiter optimieren.

Ertragslage

Die Entwicklung von Auftragseingang und Umsatz wird im Jahr 2018 in großem Maße von der wirtschaftlichen Gesamtsituation, besonders auch in der Automobilbranche, abhängen. Viscom erwartet in 2018 bei einem Zielumsatz und einem Auftragseingang von 81 bis 86 Mio. € wieder eine deutlich positive Ertragslage.

Die EBIT-Marge für das Geschäftsjahr 2018 wird sich voraussichtlich in einem Korridor von 11 bis 13 % bewegen. Dies entspricht einem EBIT in Höhe von 8,9 bis 11,2 Mio. €.

Finanzlage

Für das Geschäftsjahr 2018 sind aufgrund der bestehenden Liquiditätslage aller Voraussicht nach keine Kreditaufnahmen geplant. Das Kapital steht kurzfristig zur Verfügung.

Investitionen und deren Finanzierung

Auch in der Zukunft wird es weitere Investitionen im Kerngeschäft des Unternehmens geben. Dabei geht es unter anderem um die Weiterentwicklung von Produkten, die Ausweitung der regionalen Präsenz und die Stärkung der Organisationsstruktur. Die Investitionen sollen vor allem aus Eigenmitteln finanziert werden. Andere Finanzierungsmodelle werden dort in Anspruch genommen, wo die Wirtschaftlichkeit der Bereitstellung von Ressourcen durch Dritte besser gegeben ist. Aktuell betrifft dies insbesondere die Bereiche Betriebsliegenschaften und -gebäude. In 2017 hat Viscom keine größere Investition getätigt.

Andere Finanzmittelabflüsse und deren Refinanzierung

Weitere Finanzmittelabflüsse finden voraussichtlich nur in Form von Dividendenzahlungen an die Aktionäre statt. Sie werden in der Regel in Abhängigkeit von der Ertragsstärke der jeweiligen Periode geleistet.

Erklärung zur Unternehmensführung / Bericht zur Corporate Governance

Erklärung zur Unternehmensführung (Bestandteil des Lageberichts)

Vorstand und Aufsichtsrat der Viscom AG fühlen sich den Grundsätzen guter Corporate Governance verpflichtet. Diese stellen ein entscheidendes Element des modernen Kapitalmarkts dar. Hierdurch soll das Vertrauen der Anleger und der Öffentlichkeit in die Leitung und Überwachung deutscher börsennotierter Aktiengesellschaften gefördert werden. Die Grundsätze verantwortungsbewusster und guter, auf Transparenz und Wertschöpfung ausgerichteter Unternehmensführung und -kontrolle bestimmen das Handeln der Leitungs- und Kontrollgremien der Viscom AG.

Der Vorstand der Viscom AG berichtet in diesem Kapitel – zugleich auch für den Aufsichtsrat – gemäß Ziffer 3.10 des Deutschen Corporate Governance Kodex sowie gemäß § 289f HGB über die Corporate Governance im Unternehmen.

Entsprechenserklärung gem. § 161 AktG

Vorstand und Aufsichtsrat der Viscom AG haben am 28. Februar 2018 die jährliche Entsprechenserklärung gemäß § 161 AktG abgegeben, die auch auf der Internetseite der Viscom AG unter www.viscom.de unter der Rubrik "Investor Relations / Corporate Governance" veröffentlicht und dauerhaft zugänglich gemacht wurde.

Wortlaut der Entsprechenserklärung 2018

Der Deutsche Corporate Governance-Kodex stellt wesentliche gesetzliche Vorschriften zur Leitung und Überwachung deutscher börsennotierter Gesellschaften dar und enthält international als auch national anerkannte Standards guter und verantwortungsvoller Unternehmensführung. Ziel des Kodex ist es, das deutsche Corporate Governance System transparenter und nachvollziehbarer zu machen. Er will das Vertrauen von internationa-

len sowie nationalen Anlegern, Kunden, Mitarbeitern und der Öffentlichkeit in die deutsche Unternehmensleitung und -überwachung fördern. Das Aktiengesetz verpflichtet Vorstand und Aufsichtsrat einer börsennotierten Gesellschaft gemäß § 161 AktG, einmal jährlich zu erklären, ob den vom Bundesministerium der Justiz bekannt gemachten Empfehlungen der „Regierungskommission Deutscher Corporate Governance-Kodex“ entsprochen wurde und wird oder welche Empfehlungen nicht angewendet wurden oder werden (sog. "comply or explain").

Die nachfolgende Entsprechenserklärung bezieht sich für den Zeitraum bis zum 23. April 2017 auf die Empfehlungen der „Regierungskommission Deutscher Corporate Governance“ Kodex in der Fassung vom 5. Mai 2015. Für den Zeitraum ab dem 24. April 2017 bezieht sich die Erklärung auf die vom Bundesministerium der Justiz am 24. April 2017 im amtlichen Teil des Bundesanzeigers bekannt gegebenen Empfehlungen der Regierungskommission Deutscher Corporate Governance Kodex in der Fassung vom 7. Februar 2017.

Vorstand und Aufsichtsrat der Viscom AG erklären gemäß § 161 AktG, dass den Empfehlungen der „Regierungskommission Deutscher Corporate Governance Kodex“ grundsätzlich entsprochen wird und in der Vergangenheit wurde. Die Entsprechenserklärung wurde der Öffentlichkeit auf der Internetseite der Gesellschaft dauerhaft zugänglich gemacht. Die folgenden Empfehlungen wurden und werden nicht angewendet:

1. Die Gesellschaft hat für den Aufsichtsrat eine Vermögensschaden-Haftpflichtversicherung (sog. D&O-Versicherung) ohne Selbstbehalt abgeschlossen (Kodex Ziffer 3.8 Abs. 3).

Die Gesellschaft hat die gesetzliche Verpflichtung zur Einführung eines Selbstbehalts für Vorstandsmitglieder gemäß § 93 Abs. 2 Satz 3 AktG i.V.m. § 23 Abs. 1 Satz 1 EGAktG zum 1. Juli 2010 umgesetzt, sieht aber nach wie vor davon ab, einen entsprechenden Selbstbehalt auch für den Aufsichtsrat einzuführen. Aus Sicht der Gesellschaft lässt der Charakter des Aufsichtsratsmandats, der auch durch die andersartige Ausgestaltung der Vergütung deutlich wird, eine Differenzierung zwischen Vorstand und Aufsichtsrat angemessen erscheinen. Die Ausdehnung des Selbstbehalts in der D&O-Versicherung der Viscom AG auch auf Aufsichtsratsmitglieder erschien deshalb nicht sachgerecht. Hinzu kommt, dass ein Selbstbehalt bei vorsätzlichen Pflichtverletzungen ohnehin nicht in Betracht kommt und ein Selbstbehalt in Fällen von Fahrlässigkeit in anderen Ländern bis heute eher unüblich ist. Es bestand und besteht daher die Befürchtung, dass die Vereinbarung eines Selbstbehalts bei der Suche nach geeigneten Aufsichtsratskandidaten auch mit internationalem Erfahrungshintergrund künftig ein Hindernis darstellen kann.

2. Die Gesellschaft hat keinen Vorsitzenden oder Sprecher des Vorstands (Kodex Ziffer 4.2.1).

Vorstand und Aufsichtsrat sind mit Rücksicht auf die Größe des Vorstands der Auffassung, dass in dem mit nur drei Mitgliedern besetzten Vorstand ein Vorsitzender oder Sprecher nicht erforderlich ist. Im Übrigen geht das Aktienrecht vom Konsensprinzip, d. h. von einem kollegial und nicht hierarchisch gegliederten Vorstand aus. Seit der Gründung des Unternehmens gilt im Vorstand (bzw. zuvor in der Geschäftsführung) das strenge Konsensprinzip. Alle wesentlichen Entscheidungen werden stets gemeinsam durch sämtliche Vorstände getroffen.

3. Die mehrjährige Bemessungsgrundlage im Rahmen von variablen Vergütungsanteilen sind im Wesentlichen nicht zukunftsbezogen und negativen Entwicklungen wird bei der Ausgestaltung der variablen Vergütungsteile keine Rechnung getragen (Kodex Ziffer 4.2.3 Abs. 2).

Die mehrjährige variable Vergütung des Vorstands der Viscom AG (Tantieme II) bemisst sich nach dem Durchschnitts-EBIT der letzten drei Jahre, verbunden mit dem Erreichen eines durchschnittlichen Mindest-EBIT über den Betrachtungszeitraum. Vorstand und Aufsichtsrat sind der Auffassung, dass auch bei dieser Ausgestaltung der variablen Vergütung der Vorstand stets den mehrjährigen Erfolg seiner Tätigkeit im Blick haben muss. Denn der Vorstand kann bei Beginn des jeweiligen Dreijahreszeitraums nur dann mit einer variablen Vergütung zum Ende des Dreijahreszeitraums rechnen, wenn sich das Durchschnitts-EBIT in diesem Zeitraum positiv entwickelt. Die Regelung entfaltet damit eine entsprechende mehrjährige und positiv zukunftsbezogene Anreizwirkung. Aufgrund der rollierenden Betrachtung des Dreijahreszeitraums besteht nach Auffassung von Vorstand und Aufsichtsrat auch kein Bedürfnis, Instrumentarien für eine weitergehende Berücksichtigung negativer Entwicklungen einzuführen.

4. Die Dienstverträge mit den Vorstandsmitgliedern der Viscom AG sehen keine Abfindungs-Caps bei vorzeitiger Beendigung der Vorstandstätigkeit vor (Kodex Ziffer 4.2.3 Abs. 4).

Die Vorstandsanstellungsverträge sehen für den Fall der vorzeitigen Beendigung der Vorstandstätigkeit keinen Abfindungs-Cap in Höhe von maximal zwei Jahresvergütungen vor, auch nicht in Form von sog. (modifizierten) Koppelungsklauseln. Eine Abfindungsbegrenzung für das Vorstandsmitglied wäre in den relevanten Fällen rechtlich häufig nicht durchsetzbar. Liegt weder ein wichtiger Grund für den Widerruf der Bestellung im Sinne des § 84 Abs. 3 Satz 1 AktG noch ein wichtiger Grund für die außerordentliche Kündigung des Anstellungsvertrags im Sinne des § 626 BGB vor, kann der Dienstvertrag mit dem betreffenden Vorstandsmitglied nur einvernehmlich beendet werden. In diesem Falle besteht keine Verpflichtung

des Vorstandsmitglieds, einer Abfindungsbegrenzung im Sinne der Kodex-Empfehlung zuzustimmen. Auch sog. (modifizierte) Koppelungsklauseln, die die Beendigung des Vorstandsanstellungsvertrags an den Widerruf der Bestellung aus wichtigem Grund knüpfen und für diesen Fall einen entsprechenden Abfindungs-Cap vorsehen, können nicht gegen den Willen des betreffenden Vorstandsmitglieds einseitig vom Aufsichtsrat durchgesetzt werden (Abweichung von Kodex Ziffer 4.2.3 Abs. 4).

Erfolgt die vorzeitige Beendigung der Vorstandstätigkeit aus einem vom Vorstandsmitglied zu vertretenden wichtigen Grund, dürfen Abfindungszahlungen ohnehin nicht erfolgen.

5. Die Satzung und die Geschäftsordnung für den Vorstand sehen keine Altershöchstgrenze für Vorstandsmitglieder vor (Kodex Ziffer 5.1.2).

Bei der Altersstruktur der derzeitigen Besetzung des Vorstands stellt sich die Frage nicht. Außerdem soll dem Unternehmen grundsätzlich auch die Expertise erfahrener Vorstandsmitglieder zur Verfügung stehen. Ein allein altersbedingter Ausschluss erscheint Vorstand und Aufsichtsrat nicht sinnvoll, da hierdurch eine optimale Besetzung des Vorstands aus rein formalen Gründen verhindert werden könnte. Eine Festlegung in der Satzung oder der Geschäftsordnung wurde und wird daher als nicht erforderlich erachtet.

6. Vorstand und Aufsichtsrat haben in der Vergangenheit keine konkrete langfristige Nachfolgeplanung aufgestellt (Kodex Ziffer 5.1.2).

Vorstand und Aufsichtsrat werden mit Rücksicht auf die Altersstruktur des Vorstands in Zukunft für eine konkrete langfristige Nachfolgeplanung für den Vorstand sorgen. In der Vergangenheit wurde hiervon abgesehen, da ein Bedürfnis hierfür nicht bestand.

7. Der Aufsichtsrat hat keine Ausschüsse gebildet, insbesondere keinen Prüfungsausschuss (Kodex Ziffern 5.3.1, 5.3.2, 5.3.3).

Der Aufsichtsrat besteht lediglich aus drei Mitgliedern. Nach Ansicht des Aufsichtsrats ist die Bildung eines Prüfungsausschusses unter den spezifischen Gegebenheiten der Gesellschaft nicht zweckmäßig und führt – anders als bei größeren Gremien – auch nicht zu einer Effizienzsteigerung. Alle Sachverhalte werden von sämtlichen Mitgliedern des Aufsichtsrats behandelt, so dass auch die Bildung weiterer Ausschüsse nicht sinnvoll erschien.

8. Die in der Satzung festgelegte feste Vergütung des Aufsichtsrats berücksichtigt nicht den Vorsitz und die Mitgliedschaft in Ausschüssen (Kodex Ziffer 5.4.6).

Da der Aufsichtsrat mit Rücksicht auf seine Größe keine Ausschüsse gebildet hat, entfällt insoweit eine differenzierte Vergütungsregelung für Ausschussvorsitzende bzw. -mitglieder.

Arbeitsweise von Vorstand und Aufsichtsrat

Entsprechend einer guten und verantwortungsvollen Corporate Governance arbeiten Vorstand und Aufsichtsrat der Viscom AG kontinuierlich und sehr eng zusammen. Sie stimmen sich in den vom Corporate Governance Kodex empfohlenen Bereichen, aber auch darüber hinaus regelmäßig und zeitnah ab.

Vorstand

Die Viscom AG ist eine Gesellschaft deutschen Rechts, auf dem auch der Deutsche Corporate Governance Kodex beruht. Ein Grundprinzip des deutschen Aktienrechts ist das duale Führungssystem mit den Organen Vorstand und Aufsichtsrat, die beide mit jeweils eigenständigen Kompetenzen ausgestattet sind. Vorstand und Aufsichtsrat der Viscom AG arbeiten bei der Steuerung und Überwachung des Unternehmens eng und vertrauensvoll zusammen.

Der Vorstand der Viscom AG besteht gegenwärtig aus drei Mitgliedern: Dr.-Ing. Martin Heuser (Vorstand Technik), Dipl.-Ing. Volker Pape (Vorstand Vertrieb) und Dipl.-Kfm. Dirk Schwingel (Vorstand Finanzen). Dem Vorstand obliegt die eigenverantwortliche Leitung der Gesellschaft unter Berücksichtigung von Gesetz, Satzung, Geschäftsordnung, Beschlüssen des Aufsichtsrats und Dienstvertrag. Zu den Aufgaben des Vorstands zählen in erster Linie die Festlegung der strategischen Ausrichtung und die Führung der Gesellschaft und des Konzerns, die Planung sowie Einrichtung und Überwachung eines Risikomanagementsystems und der Compliance. Ferner soll der Vorstand bei der Besetzung von Führungspositionen im Unternehmen auf Vielfalt (Diversity) achten und dabei insbesondere eine angemessene Berücksichtigung von Frauen anstreben. Der Vorstand der Viscom AG hat gemäß § 76 Abs. 4 AktG Zielgrößen für den Frauenanteil in den beiden Führungsebenen unterhalb des Vorstands festgelegt. Die oberen beiden nationalen Führungsebenen unterhalb des Vorstands der Viscom AG haben insgesamt 6 bzw. 35 Mitarbeiter. Davon sind aktuell 0 bzw. 7 Frauen. Der Frauenanteil in den oberen beiden Führungsebenen unterhalb des Vorstands beträgt damit aktuell 0 % bzw. 20 %.

Der Vorstand der Viscom AG hat nach ausführlicher Erörterung mit Beschluss vom 31. Mai 2017 für den Frauenanteil in der obersten nationalen Führungsebene unverändert eine Zielgröße von 0 % sowie in der darunter liegenden Ebene eine Zielgröße von 20 % beschlossen. Diese Zielgrößen sollen bis zum 30. Juni 2020 erreicht bzw. gewahrt wer-

den. In Zukunft sollen wie auch in der Vergangenheit Mitarbeiter ohne Rücksicht auf ihr Geschlecht eingestellt und befördert werden.

Alle Mitglieder des Vorstands sind in das tägliche Geschehen im Unternehmen eingebunden und tragen operative Verantwortung.

Der Aufsichtsrat hat eine Geschäftsordnung für den Vorstand erlassen, die die Verantwortlichkeiten, die Vorstandsarbeit und die Zusammenarbeit mit dem Aufsichtsrat näher regelt. Danach ist jedes Vorstandsmitglied im Rahmen des ihm durch den Geschäftsverteilungsplan zugewiesenen Aufgabenbereichs grundsätzlich allein geschäftsführungsbefugt. Soweit Maßnahmen und Geschäfte eines Aufgabenbereichs zugleich einen oder mehrere andere Aufgabenbereiche betreffen, müssen sich die beteiligten Vorstandsmitglieder untereinander abstimmen. Bei fortdauernden Meinungsverschiedenheiten ist eine Beschlussfassung des Gesamtvorstands herbeizuführen. Unbeschadet der Geschäftsverteilung bleibt jedes Vorstandsmitglied jedoch für die Geschäftsführung im Ganzen verantwortlich (Grundsatz der Gesamtverantwortung). Maßnahmen und Geschäfte, die für die Gesellschaft von außergewöhnlicher Bedeutung sind oder mit denen ein außergewöhnliches wirtschaftliches Risiko verbunden ist, sind ebenfalls stets dem Gesamtvorstand vorbehalten.

Die Beschlüsse des Vorstands werden entweder in Sitzungen oder außerhalb von Sitzungen unter Verwendung moderner Kommunikationsmittel gefasst, sofern kein Vorstandsmitglied der Beschlussfassung außerhalb von Sitzungen widerspricht. Der Vorstand ist beschlussfähig, wenn mindestens zwei Vorstandsmitglieder an der Beschlussfassung teilnehmen. Beschlüsse des Vorstands bedürfen der einfachen Mehrheit der abgegebenen Stimmen. Sitzungen des Vorstands sollen in regelmäßigen Abständen, nach Möglichkeit wöchentlich, stattfinden. Sie müssen stattfinden, wenn das Wohl der Gesellschaft es erfordert. Die Festlegung der Termine, die Einberufung zu und die Tagesordnung für Vorstandssitzungen, die Leitung dieser Sitzungen sowie das Sitzungsprotokoll sind Sache des vom Aufsichtsrat hierfür benannten Vorstandsmitglieds.

Der Vorstand ist ferner verpflichtet, den Aufsichtsrat der Gesellschaft über sämtliche Angelegenheiten der Gesellschaft und der mit ihr verbundenen Unternehmen zu informieren, die vernünftigerweise für den Aufsichtsrat von Interesse sind, insbesondere hat der Vorstand dem Aufsichtsrat über die in § 90 AktG genannten Gegenstände regelmäßig zu berichten. Diese Berichtspflicht obliegt dem Gesamtvorstand. Vorstandsberichte sind in aller Regel schriftlich vorzulegen, wenn nicht im Einzelfall wegen der Dringlichkeit mündliche Berichterstattung genügt oder geboten ist. Daneben haben die Vorstandsmitglieder den Vorsitzenden des Aufsichtsrats gemeinsam regelmäßig über die Strategie, die Planung, den Gang der Geschäfte und die Lage des Unternehmens einschließlich der verbundenen Unternehmen, der Risikolage und des Risikomanagements sowie der Compliance mündlich oder schriftlich zu unterrichten. Die Steuerung des Konzerns basiert auf

einem Berichtssystem, das den Mitgliedern des Aufsichtsrats in Form monatlich aktualisierter Reports zur Verfügung gestellt wird. Diese Monatsberichte enthalten die Konzern-Gesamtergebnisrechnung mit den Einzeldarstellungen der Konzerngesellschaften. Des Weiteren erfolgt eine detaillierte Darstellung der Kostenstruktur der Viscom AG und der weiteren Unternehmen der Gruppe, der Umsätze der Regionen in denen die Systeme installiert wurden, des Auftragseingangs, des Auftragsbestandes, der Anzahl der Mitarbeiter, der liquiden Mittel, des Gesamtforderungsbestands sowie des Forderungsbestands gegenüber Tochtergesellschaften, der getätigten Bestellungen zum Wareneinkauf sowie der Bestände an Waren, teilfertigen und fertigen Systemen.

Der Vorstand berichtet zudem anlassbezogen über wesentliche, die aktuelle Geschäftslage betreffende Vorfälle bei der Gesellschaft und bei direkten und indirekten Beteiligungsunternehmen sowie über wesentliche Ereignisse, die über den laufenden Geschäftsbetrieb der Gesellschaft und der mit ihr verbundenen Unternehmen hinausgehen und für die Gesellschaft von besonderem Gewicht sind. Entscheidungsnotwendige Unterlagen werden den Mitgliedern des Aufsichtsrats rechtzeitig vor der Sitzung zugeleitet.

Während ihrer Tätigkeit unterliegen die Mitglieder des Vorstands einem umfassenden Wettbewerbsverbot. Sie sind dem Unternehmensinteresse verpflichtet. Kein Mitglied des Vorstands darf daher bei seinen Entscheidungen persönliche Interessen verfolgen und Geschäftschancen, die dem Unternehmen zustehen, für sich nutzen und wird etwaige Interessenkonflikte dem Aufsichtsrat gegenüber unverzüglich offen legen und die anderen Vorstandsmitglieder hierüber informieren. Alle Geschäfte zwischen dem Unternehmen einerseits und den Vorstandsmitgliedern, sowie ihnen nahe stehenden Personen oder ihnen persönlich nahe stehenden Unternehmungen andererseits, haben branchenüblichen Standards zu entsprechen. Wesentliche Geschäfte mit einem Vorstandsmitglied, nahe stehenden Personen oder Unternehmungen erfordern die Zustimmung des Aufsichtsrats.

Zudem bedürfen Nebentätigkeiten von Vorstandsmitgliedern, insbesondere die Übernahme von Mandaten in anderen Gesellschaften, grundsätzlich der Zustimmung des Aufsichtsrats.

Vorstand und Aufsichtsrat sind dem Unternehmensinteresse der Viscom AG verpflichtet. Im abgelaufenen Geschäftsjahr traten keine Interessenskonflikte, die dem Aufsichtsrat unverzüglich offen zu legen waren, auf. Kein Vorstandsmitglied hielt ein Aufsichtsratsmandat bei nicht zum Konzern gehörenden börsennotierten Aktiengesellschaften.

Die Viscom AG hat für alle Vorstandsmitglieder eine Vermögensschaden-Haftpflichtversicherung (D&O-Versicherung) mit einem angemessenen Selbstbehalt abgeschlossen.

Mandate der Vorstandsmitglieder

Die Mitglieder des Vorstands haben keine weiteren Mandate in anderen gesetzlich zu bildenden Aufsichtsräten und vergleichbaren in- und ausländischen Kontrollgremien von Wirtschaftsunternehmen.

Aufsichtsrat

Der Aufsichtsrat der Viscom AG besteht gemäß § 11 Abs. 1 der Satzung i.V.m. §§ 95, 96 Abs. 1, 101 Abs. 1 AktG aus drei Mitgliedern, die von der Hauptversammlung ohne Bindung an Wahlvorschläge gewählt werden und deren Amtsperioden identisch sind. Die Gesellschaft unterliegt nicht der Mitbestimmung.

Derzeit gehören dem Aufsichtsrat der Viscom AG Bernd Hackmann (Vorsitzender des Aufsichtsrats), Klaus Friedland (Stellvertretender Vorsitzender des Aufsichtsrats) und Prof. Dr.-Ing. Ludger Overmeyer an. Sie wurden entsprechend den Empfehlungen des Deutschen Corporate Governance Kodex in der Hauptversammlung am 27. Mai 2014 im Wege der Einzelwahl gewählt. Bei der Wahl war kein Aufsichtsratsmitglied älter als 70 Jahre. Die Amtsperiode des Aufsichtsrats beträgt fünf Jahre, die laufende Amtsperiode endet mit der ordentlichen Hauptversammlung, die über die Entlastung der Mitglieder des Aufsichtsrats für das Geschäftsjahr 2018 der Gesellschaft zu beschließen hat.

Bei den Vorschlägen zur Wahl von Aufsichtsratsmitgliedern wird auf die zur Wahrnehmung der Aufgaben erforderlichen Kenntnisse, Fähigkeiten und fachlichen Erfahrungen geachtet. Dabei finden neben der unternehmensspezifischen Situation die internationale Tätigkeit des Unternehmens, potenzielle Interessenkonflikte, die vom Aufsichtsrat für angemessen gehaltene Anzahl unabhängiger Aufsichtsratsmitglieder, die Altersgrenze für Aufsichtsratsmitglieder und die Regelgrenze für die Zugehörigkeitsdauer zum Aufsichtsrat ebenso Berücksichtigung wie die Vielfalt in der Zusammensetzung (Diversity). Der Aufsichtsrat hat unter Berücksichtigung der vorstehenden Kriterien konkrete Ziele für seine Zusammensetzung und ein entsprechendes Kompetenzprofil im Sinne der Kodex-Ziffer 5.4.1 für das Gesamtgremium erarbeitet und aufgestellt und wird bei seinen künftigen Wahlvorschlägen zur Wahl der Anteilseignervertreter im Aufsichtsrat die Ausfüllung dieses Kompetenzprofils für das Gesamtgremium anstreben. Zudem ist der Aufsichtsrat der Viscom AG gemäß § 111 Abs. 5 AktG verpflichtet, Zielgrößen für den Frauenanteil im Aufsichtsrat festzulegen. Die Bestellung der derzeitigen Aufsichtsratsmitglieder erfolgte durch die Hauptversammlung am 27. Mai 2014 für eine Amtszeit bis zur Beendigung der Hauptversammlung, die über die Entlastung der Aufsichtsratsmitglieder für das Geschäftsjahr 2018 zu beschließen hat. Derzeit erfüllt der Aufsichtsrat der Viscom AG die vom Aufsichtsrat für seine Zusammensetzung benannten konkreten Ziele und das Kompetenzprofil für das Gesamtgremium zu 100 %.

Der Aufsichtsrat der Viscom AG hat im Rahmen eines Umlaufverfahrens und seiner gemeinsamen Sitzung vom 31. Mai 2017 nach ausführlicher Erörterung beschlossen, das

Ziel für die Frauenquote im Aufsichtsrat bis zum 30. Juni 2020 auf dem aktuellen Prozentsatz von null Prozent zu belassen. Diese Zielgröße wird unverändert erfüllt. Sollte eines der Aufsichtsratsmitglieder seine Tätigkeit vorzeitig beenden, wird der Aufsichtsrat beim Vorschlag zur Neubesetzung eine Kandidatin bei gleicher Qualifikation bevorzugen. Ehemalige Vorstandsmitglieder der Viscom AG sind nicht im Aufsichtsrat vertreten. Die vom Aufsichtsrat für angemessen gehaltene Anzahl unabhängiger Aufsichtsratsmitglieder wurde im Rahmen der Geschäftsordnung des Aufsichtsrats der Viscom AG mit Beschluss vom 8. Mai 2013 auf mindestens zwei festgelegt. Die derzeitigen Aufsichtsratsmitglieder Bernd Hackmann, Klaus Friedland und Prof.-Dr. Ing. Ludger Overmeyer sind nach Auffassung des Aufsichtsrats sämtlich unabhängig. Sie stehen neben dem Aufsichtsratsmandat in keiner geschäftlichen oder persönlichen Beziehung zur Gesellschaft oder zu deren Vorstand.

Der Aufsichtsrat überwacht und berät den Vorstand bei der Führung der Geschäfte. Er wird in Strategie und Planung sowie in alle Fragen von grundlegender Bedeutung für das Unternehmen eingebunden. Gemäß der Satzung der Gesellschaft hat der Aufsichtsrat eine Geschäftsordnung für den Vorstand beschlossen. Diese sieht unter anderem vor, dass bestimmte, darin aufgezählte Arten von wesentlichen Geschäften des Vorstands der Zustimmung des Aufsichtsrats bedürfen. Daneben ist der Aufsichtsrat unter anderem zuständig für die Bestellung der Mitglieder des Vorstands und die Festlegung des Vergütungssystems, die Vorstandsvergütung im Einzelnen und für die Prüfung des Jahres- und Konzernabschlusses der Gesellschaft. Bei der Zusammensetzung des Vorstands soll der Aufsichtsrat auch auf Vielfalt (Diversity) achten. Der Aufsichtsrat der Viscom AG ist gemäß § 111 Abs. 5 AktG verpflichtet, Zielgrößen für den Frauenanteil im Vorstand festzulegen. Der Aufsichtsrat der Viscom AG hat vor dem Hintergrund der im Herbst 2017 eingeleiteten langfristigen Nachfolgeplanung für den Vorstand der Viscom AG in seiner gemeinsamen Sitzung vom 8. Februar 2018 die geltende Zielquote für den Anteil der Frauen im Vorstand der Viscom AG überprüft und hat nach ausführlicher Erörterung beschlossen, das Ziel für die Frauenquote im Vorstand der Viscom AG bis zum 30. Juni 2020 auf dem aktuellen Prozentsatz von null Prozent zu belassen. Der Grund hierfür liegt neben der erfolgreichen Tätigkeit des amtierenden Vorstands in dem Umstand, dass aus Sicht des Aufsichtsrats aus Gründen der Unternehmenskontinuität im Falle einer erforderlich werdenden Neubesetzung oder Ergänzung des Vorstands internen Kandidaten der Vorzug zu geben ist und der Frauenanteil auf der ersten Führungsebene unterhalb des Vorstands aktuell null Prozent beträgt, so dass es aus Sicht des Aufsichtsrats wenig realistisch erscheint, die Frauenquote im Vorstand der Viscom AG kurz- und mittelfristig anzuheben.

Die Arbeit im Aufsichtsrat wird vom Aufsichtsratsvorsitzenden bzw., im Falle seiner Verhinderung, durch seinen Stellvertreter koordiniert. Der Aufsichtsratsvorsitzende leitet auch die Sitzungen des Aufsichtsrats und nimmt die Belange des Gremiums nach außen

wahr. Er ist ferner ermächtigt, im Namen des Aufsichtsrats die zur Durchführung von Aufsichtsratsbeschlüssen erforderlichen Willenserklärungen abzugeben. Dies umfasst in dringenden Fällen auch die vorläufige Zustimmung zu Geschäften der Gesellschaft, die gemäß der Geschäftsordnung für den Vorstand der Zustimmung des Aufsichtsrats bedürfen. Die Aufgaben und Verfahrensregeln im Einzelnen, einschließlich der Befugnisse des Aufsichtsratsvorsitzenden und seines Stellvertreters sowie der Regeln zu Interessenkonflikten und zu einer Effizienzprüfung, sind in der Geschäftsordnung des Aufsichtsrats niedergelegt, die gemäß der Satzung vom Aufsichtsrat beschlossen wurde. Danach hat der Aufsichtsratsvorsitzende mit dem Vorstand regelmäßig Kontakt zu halten und mit ihm die Strategie, die Geschäftsentwicklung und das Risikomanagement des Unternehmens zu beraten. Er hat den Aufsichtsrat, soweit er hiervon Kenntnis erlangt, über wichtige Ereignisse, die für die Beurteilung der Lage und Entwicklung sowie für die Leitung des Unternehmens von wesentlicher Bedeutung sind, zu unterrichten und erforderlichenfalls eine außerordentliche Aufsichtsratssitzung einzuberufen.

Der Aufsichtsrat tagte im Geschäftsjahr 2017 in sieben ordentlichen Sitzungen darunter in einer Sitzung zur Effizienzprüfung unter Ausschluss des Vorstands. Die Einberufung erfolgt schriftlich durch den Aufsichtsratsvorsitzenden und bei dessen Verhinderung durch seinen Stellvertreter mit einer Frist von 14 Tagen. In dringenden Fällen kann der Aufsichtsratsvorsitzende die Ladungsfrist angemessen abkürzen und die Sitzung auch mündlich, fernmündlich, schriftlich, per Fax oder E-Mail einberufen. Mit der Einberufung sind die Gegenstände der Tagesordnung mitzuteilen und Beschlussvorschläge zu übermitteln.

Die Sitzungen sollen nach der Geschäftsordnung des Aufsichtsrats grundsätzlich als Präsenzsitzungen stattfinden. Sie können aber auch in Form einer Video- oder Telefonkonferenz abgehalten werden oder einzelne Aufsichtsratsmitglieder können im Wege der Video- oder Telefonübertragung zugeschaltet werden. Auch eine Beschlussfassung durch schriftliche, fernschriftliche oder mittels anderer moderner (auch elektronischer) Kommunikationsmittel übermittelte Stimmabgabe ist zulässig, wenn der Aufsichtsratsvorsitzende dies anordnet und kein Mitglied des Aufsichtsrats diesem Verfahren innerhalb einer vom Vorsitzenden gesetzten angemessenen Frist widerspricht. Schriftlich oder anderweitig gefasste Beschlüsse hat der Aufsichtsratsvorsitzende zu protokollieren und zu unterzeichnen.

Die Beschlüsse des Aufsichtsrats werden mit einfacher Stimmenmehrheit gefasst, soweit das Gesetz und die Satzung nichts anderes bestimmen. Bei Stimmgleichheit entscheidet die Stimme des Aufsichtsratsvorsitzenden bzw. im Falle seiner Verhinderung die des Stellvertreters.

An den in der Regel vierteljährlich stattfindenden ordentlichen Aufsichtsratssitzungen nehmen die Mitglieder des Vorstands teil, sofern der Aufsichtsrat im Einzelfall keine ab-

weichende Regelung trifft. Schriftliche Berichte des Vorstands an den Aufsichtsrat werden den Mitgliedern des Aufsichtsrats ausgehändigt, soweit nicht der Aufsichtsrat im Einzelfall etwas anderes beschließt.

Die Mitglieder des Aufsichtsrats sind von der Geschäftsführung unabhängig und unterhalten keine geschäftlichen Beziehungen zur Gesellschaft, die ihre unabhängige Meinungsbildung beeinflussen könnten. Berater- sowie sonstige Dienstleistungs- oder Werkverträge zwischen Aufsichtsratsmitgliedern und der Gesellschaft bestanden und bestehen nicht. Sollte ein Aufsichtsratsmitglied in Ausnahmefällen außerhalb seiner Funktion als Aufsichtsrat für das Unternehmen aktiv werden, muss dies vom Aufsichtsrat genehmigt werden. Der Aufsichtsrat informiert in seinem Bericht an die Hauptversammlung über etwaige, im jeweiligen Geschäftsjahr aufgetretene Interessenskonflikte. Im abgelaufenen Geschäftsjahr traten keine Interessenskonflikte, die dem Aufsichtsrat unverzüglich offen zu legen waren, auf.

Die Gesellschaft hat für ihre Aufsichtsratsmitglieder eine D&O-Versicherung ohne Selbstbehalt abgeschlossen.

Detaillierte Informationen über die Arbeit des Aufsichtsrats im abgelaufenen Geschäftsjahr 2017 sind im „Bericht des Aufsichtsrats“ an die Hauptversammlung enthalten.

Mandate der Aufsichtsratsmitglieder

Der Aufsichtsratsvorsitzende der Viscom AG Bernd Hackmann war von Mai 2012 bis Juli 2017 stellvertretender Aufsichtsratsvorsitzender der LPKF Laser & Electronics AG und ist seit April 2014 Aufsichtsratsmitglied der SLM Solutions Group AG. Die Mitglieder des Aufsichtsrats Klaus Friedland und Prof. Dr. Ludger Overmeyer haben keine weiteren Mandate in anderen gesetzlich zu bildenden Aufsichtsräten und vergleichbaren in- und ausländischen Kontrollgremien von Wirtschaftsunternehmen.

Zusammensetzung und Arbeitsweise von Vorstands- und Aufsichtsratsausschüssen

Die Satzung der Gesellschaft sieht vor, dass der Aufsichtsrat aus seiner Mitte Ausschüsse bilden kann. Nach Ansicht des Aufsichtsrats ist eine Ausschussbildung unter den spezifischen Gegebenheiten der Gesellschaft nicht angezeigt. Denn der Zweck der Ausschussbildung – d. h. Effizienzsteigerung der Entscheidungsprozesse – lässt sich bei einem nur mit drei Mitgliedern besetzten Aufsichtsrat nicht erreichen. Alle Sachverhalte werden von sämtlichen Mitgliedern des Aufsichtsrats behandelt, so dass auch die Bildung weiterer Ausschüsse nicht sinnvoll erschien.

Aufgrund der Größe des Vorstands wurden auch keine Vorstandsausschüsse zur Effizienzsteigerung eingerichtet.

Aktienbesitz der Organmitglieder

Die Mitglieder des Vorstands halten gegenwärtig in folgendem Umfang Aktien der Gesellschaft:

- Dr. Martin Heuser: Stück 255.000 Aktien werden direkt gehalten; zudem hält Herr Dr. Heuser 50 % der Anteile an der HPC Vermögensverwaltung GmbH, die wiederum Stück 4.869.085 Aktien der Viscom AG hält.
- Volker Pape: Stück 255.000 Aktien werden direkt gehalten; zudem hält Herr Pape 50 % der Anteile an der HPC Vermögensverwaltung GmbH, die wiederum Stück 4.869.085 Aktien der Viscom AG hält.
- Dirk Schwingel: Stück 5.000 Aktien werden direkt gehalten.

Die Mitglieder des Aufsichtsrats halten gegenwärtig in folgendem Umfang Aktien der Gesellschaft:

- Bernd Hackmann: Stück 5.000 Aktien werden direkt gehalten.
- Klaus Friedland: Stück 3.000 Aktien werden direkt gehalten.
- Prof. Dr. Ludger Overmeyer: Stück 1.500 Aktien werden direkt gehalten.

Aktionäre und Hauptversammlung

Die Aktionäre der Viscom AG üben ihre Mitbestimmungs- und Kontrollrechte auf der mindestens einmal jährlich stattfindenden Hauptversammlung aus. Diese beschließt über alle durch das Gesetz bestimmten Angelegenheiten mit verbindlicher Wirkung für alle Aktionäre und die Gesellschaft. Bei der Beschlussfassung gewährt jede Aktie eine Stimme („one share, one vote“).

Die Hauptversammlung wählt die Mitglieder des Aufsichtsrats und beschließt über die Entlastung des Vorstands und des Aufsichtsrats. Sie entscheidet regelmäßig über die Verwendung des Bilanzgewinns, die Wahl des Abschlussprüfers, über Kapital- und Strukturmaßnahmen und die Zustimmung zu Unternehmensverträgen, ferner über mögliche Satzungsänderungen der Gesellschaft. Jedes Jahr findet eine ordentliche Hauptversammlung statt, in der Vorstand und Aufsichtsrat Rechenschaft über das abgelaufene Geschäftsjahr ablegen. In besonderen Fällen sieht das Aktiengesetz die Einberufung einer außerordentlichen Hauptversammlung vor.

Jeder Aktionär, der sich rechtzeitig anmeldet und seine Berechtigung zur Teilnahme an der Hauptversammlung und zur Ausübung des Stimmrechts nachweist, ist zur Teilnahme an der Hauptversammlung berechtigt. Aktionäre, die nicht persönlich teilnehmen können, haben die Möglichkeit, ihr Stimmrecht durch ein Kreditinstitut, eine Aktionärsvereinigung

oder einen sonstigen Bevollmächtigten ihrer Wahl ausüben zu lassen. Um die Wahrnehmung der Anteilseignerrechte entsprechend der Kodex-Vorgaben zu erleichtern, bietet die Gesellschaft darüber hinaus denjenigen, die nicht selbst ihr Stimmrecht ausüben wollen oder können, an, über einen von der Viscom AG eingesetzten, weisungsgebundenen Stimmrechtsvertreter in der Hauptversammlung abzustimmen.

Die Einladung zur Hauptversammlung sowie die für die Beschlussfassungen erforderlichen Berichte und Informationen werden den aktienrechtlichen Vorschriften entsprechend veröffentlicht und auf der Internetseite der Viscom AG in deutscher Sprache zur Verfügung gestellt.

Vergütungsbericht

Die Viscom AG entspricht den Empfehlungen des Deutschen Corporate Governance Kodex, die Vergütungen für den Vorstand und den Aufsichtsrat individualisiert offen zu legen. Der Vergütungsbericht ist Teil des Lageberichts.

Vergütung der Mitglieder des Vorstands

Die Vergütung der Mitglieder des Vorstands wird vom Aufsichtsrat festgelegt und besteht aus einem jährlichen Fixgehalt sowie einer gewinnabhängigen Tantieme. Das Fixum bleibt grundsätzlich über mehrere Jahre konstant.

Im Hinblick auf die variable Vergütung wird mit den Vorstandsmitgliedern im Vorhinein jeweils eine Tantiemevereinbarung abgeschlossen, die sich auch an der Höhe des Grundgehalts orientiert.

Die Vorstandsmitglieder erhalten eine erfolgsorientierte Gesamtantiente. Die Gesamtantiente setzt sich aus einer, sich auf das abgelaufene Geschäftsjahr beziehenden, Tantieme I und einer langfristig orientierten Tantieme II zusammen. Die Höhe der Gesamtantiente ist für die Herren Dr. Martin Heuser und Volker Pape auf 100 % der jährlichen festen Tätigkeitsvergütung und für Herrn Dirk Schwingel auf 50 % der jährlichen festen Tätigkeitsvergütung begrenzt.

Die Tantieme I beträgt für Herrn Dr. Heuser und Herrn Pape ein festes Monatsgehalt zzgl. 1,3 von 100 des im Konzernabschluss ausgewiesenen Ergebnisses vor Zinsen und Steuern (EBIT). Die Tantieme I beträgt für Herrn Schwingel 0,65 von 100 des im Konzernabschluss ausgewiesenen Ergebnisses vor Zinsen und Steuern (EBIT). Das EBIT muss dabei mindestens 1 Mio. € betragen – wird dieser Wert nicht erreicht, entfällt ein Tantiemeanspruch I.

Ferner beträgt die Tantieme II für Herrn Dr. Heuser und Herrn Pape ein festes Monatsgehalt zzgl. 1,3 von 100 des im Konzernabschluss durchschnittlich ausgewiesenen Ergebnisses vor Zinsen und Steuern (EBIT). Die Tantieme II für Herrn Schwingel beträgt

0,65 von 100 des im Konzernabschluss durchschnittlich ausgewiesenen Ergebnisses vor Zinsen und Steuern (EBIT). Bemessungsgrundlage ist das durchschnittliche, in den jeweils letzten drei Geschäftsjahren (d. h. das abgelaufene sowie zwei weitere) erzielte EBIT (=Durchschnitts-EBIT). Das Durchschnitts-EBIT muss dabei mindestens 1 Mio. € betragen – wird dieser Wert nicht erreicht, entfällt ein Tantiemeanspruch II.

Bei der Viscom AG besteht kein Aktienoptionsprogramm für Führungskräfte und Mitarbeiter.

Die nachfolgende Tabelle bildet den Wert der gewährten Zuwendungen für das Geschäftsjahr ab:

Gewährte Zuwendungen	Dr. Martin Heuser Vorstand Technik				Volker Pape Vorstand Vertrieb				Dirk Schwingel Vorstand Finanzen			
	2016	2017	2017 Minimum	2017 Maximum	2016	2017	2017 Minimum	2017 Maximum	2016	2017	2017 Minimum	2017 Maximum
in T€												
Festvergütung	208	208	208	208	208	208	208	208	182	182	182	182
Nebenleistungen*	17	17	17	17	19	18	18	18	11	11	11	11
Summe	225	225	225	225	227	226	226	226	193	193	193	193
Einjährige variable Vergütung	152	196	0	196	152	196	0	196	68	90	0	90
Mehrfährige variable Vergütung (Tantieme II: Durchschnitts- EBIT der letzten 3 Jahre)	146	165	0	165	146	165	0	165	65	75	0	75
Summe**	208	208	0	208	208	208	0	208	91	91	0	91
Versorgungsaufwand***	3	2	2	2	5	6	6	6	6	6	6	6
Gesamtvergütung	436	435	227	435	440	440	232	440	290	290	199	290

* Die Nebenleistungen umfassen insbesondere die dienstliche und private Nutzung eines Dienstwagens, Zuschüsse zu vermögenswirksamen Leistungen und eine Telefonkostenpauschale

** Die Höhe der Gesamtantieme ist für die Herren Dr. Heuser und Pape auf 100 % und für Herrn Schwingel auf 50 % der jährlichen festen Tätigkeitsvergütung begrenzt

*** Zuschüsse zur privaten Krankenversicherung, Direktversicherungs- und Unfallversicherungsbeiträgen

Die nachfolgende Tabelle bildet den Wert der Zuflüsse für das Geschäftsjahr ab:

Zufluss	Dr. Martin Heuser Vorstand Technik		Volker Pape Vorstand Vertrieb		Dirk Schwingel Vorstand Finanzen	
	2016	2017	2016	2017	2016	2017
in T€						
Festvergütung	208	208	208	208	182	182
Nebenleistungen*	17	17	19	18	11	11
Summe	225	225	227	226	193	193
Einjährige variable Vergütung	152	196	152	196	68	90
Mehrfährige variable Vergütung (Tantieme II: Durchschnitts- EBIT der letzten 3 Jahre)	146	165	146	165	65	75
Sonstiges**	0	0	0	0	0	0
Summe***	208	208	208	208	91	91
Versorgungsaufwand****	3	2	5	6	6	6
Gesamtvergütung	436	435	440	440	290	290

* Die Nebenleistungen umfassen insbesondere die dienstliche und private Nutzung eines Dienstwagens, Zuschüsse zu vermögenswirksamen Leistungen und eine Telefonkostenpauschale

** z.B. Vergütungsrückforderungen (Claw backs), die unter Bezugnahme auf frühere Auszahlungen mit einem Negativbetrag berücksichtigt werden

*** Die Höhe der Gesamtantieme ist für die Herren Dr. Heuser und Pape auf 100 % und für Herrn Schwingel auf 50 % der jährlichen festen Tätigkeitsvergütung begrenzt

**** Zuschüsse zur privaten Krankenversicherung, Direktversicherungs- und Unfallversicherungsbeiträgen

Vergütung der Mitglieder des Aufsichtsrats

Seit Beginn des Geschäftsjahres 2015 der Gesellschaft erhält jedes Mitglied des Aufsichtsrats für jedes volle Geschäftsjahr seiner Zugehörigkeit zum Aufsichtsrat eine feste Vergütung. Aufsichtsratsmitglieder, die nur während eines Teils des Geschäftsjahres dem Aufsichtsrat angehören, erhalten die feste Vergütung zeitanteilig. Die feste Vergütung beträgt 18.000,00 € je Geschäftsjahr und Aufsichtsratsmitglied. Der Vorsitzende des Aufsichtsrats erhält das Doppelte, sein Stellvertreter das Eineinhalbfache der festen Vergütung.

Die Vergütung der Mitglieder des Aufsichtsrats für das Geschäftsjahr 2016 betrug wie folgt:

Aufsichtsrat	Funktion	Fixe Bezüge 2016 T€	Faktor	Gesamtbezüge 2016 T€
Bernd Hackmann	Vorsitzender des Aufsichtsrats	18,0	2,0	36,0
Klaus Friedland	Stellvertretender Vorsitzender des Aufsichtsrats	18,0	1,5	27,0
Prof. Dr. Ludger Overmeyer	Mitglied des Aufsichtsrats	18,0	1,0	18,0
Gesamt		54,0		81,0

Die Vergütung der Mitglieder des Aufsichtsrats für das Geschäftsjahr 2017 beträgt wie folgt:

Aufsichtsrat	Funktion	Fixe Bezüge 2017 T€	Faktor	Gesamtbezüge 2017 T€
Bernd Hackmann	Vorsitzender des Aufsichtsrats	18,0	2,0	36,0
Klaus Friedland	Stellvertretender Vorsitzender des Aufsichtsrats	18,0	1,5	27,0
Prof. Dr. Ludger Overmeyer	Mitglied des Aufsichtsrats	18,0	1,0	18,0
Gesamt		54,0		81,0

Die Aufsichtsratsmitglieder erhielten vom Unternehmen keine Vergütungen oder Vorteile für persönlich erbrachte Leistungen wie z. B. Beratungs- oder Vermittlungsleistungen.

Risikomanagement

Der verantwortungsbewusste Umgang mit geschäftlichen Risiken gehört zu den Grundsätzen guter Corporate Governance. Dem Vorstand der Viscom AG und dem Management im Viscom-Konzern stehen umfassende konzernübergreifende und unternehmensspezifische Berichts- und Kontrollsysteme zur Verfügung, die die Erfassung, Bewertung und Steuerung von Risiken ermöglichen. Die Systeme werden kontinuierlich weiterentwickelt, den sich verändernden Rahmenbedingungen angepasst und von den Abschluss-

prüfen überprüft. Der Vorstand informiert den Aufsichtsrat regelmäßig über bestehende Risiken und deren Entwicklung.

Einzelheiten zum Risikomanagement im Viscom-Konzern sind im Risikobericht dargestellt. Hierin ist der gemäß Bilanzrechtsmodernisierungsgesetz (BilMoG) geforderte Bericht zum rechnungslegungsbezogenen internen Kontroll- und Risikomanagementsystem enthalten.

Transparenz

Der offene und transparente Umgang mit Informationen für die relevanten Zielgruppen der Viscom AG genießt einen hohen Stellenwert innerhalb des Unternehmens. Die Gesellschaft hat eine Corporate Governance-Beauftragte ernannt, die die Einhaltung des Deutschen Corporate Governance Kodex überwacht.

Die Viscom AG unterrichtet Aktionäre, Finanzanalysten, Aktionärsvereinigungen, Medien und die interessierte Öffentlichkeit regelmäßig über die Lage sowie über wesentliche geschäftliche Veränderungen des Unternehmens. Die Viscom AG stellt sämtliche wesentlichen neuen Tatsachen, die Finanzanalysten und institutionellen Investoren mitgeteilt werden, grundsätzlich allen Aktionären und auch der interessierten Öffentlichkeit zeitgleich zur Verfügung. Um eine zeitnahe Information sicherzustellen, nutzt Viscom das Internet und zusätzlich andere Kommunikationswege.

Eine Übersicht aller wesentlichen im Geschäftsjahr veröffentlichten Informationen ist auf der Internetseite der Viscom AG unter www.viscom.com eingestellt:

- **Ad-hoc-Publizität.** Wenn außerhalb der regelmäßigen Berichterstattung bei der Viscom AG Tatsachen eintreten, die geeignet sind, den Börsenkurs erheblich zu beeinflussen, so werden diese durch Ad-hoc-Mitteilungen gemäß Art. 17 der Marktmissbrauchsverordnung (MAR) unverzüglich bekannt gemacht. Ad-hoc-Mitteilungen der Viscom AG werden den Aktionären auf der Internetseite der Viscom AG unter www.viscom.com/de/europe unter der Rubrik "Investor Relations/Finanznachrichten/Ad-hoc-Mitteilungen" zur Verfügung gestellt.
- **Meldungen betreffend Stimmrechte.** Ebenso veröffentlicht die Viscom AG unverzüglich nach Eingang einer diesbezüglichen Meldung nach §§ 33 ff. WpHG, dass jemand durch Erwerb, Veräußerung oder auf sonstige Weise 3 %, 5 %, 10 %, 15 %, 20 %, 25 %, 30 %, 50 % oder 75 % der Stimmrechte an der Gesellschaft erreicht, über- oder unterschreitet in einem europaweit zugänglichen Informationssystem. Im Geschäftsjahr 2017 sind bei der Gesellschaft keine derartigen Meldungen eingegangen.
- **Directors' Dealings.** Wertpapiergeschäfte von Mitgliedern des Vorstands und Aufsichtsrats der Viscom AG sowie von bestimmten Führungskräften, die regelmäßig Zugang zu Insiderinformationen haben und zu wesentlichen unternehmerischen

Entscheidungen befugt sind (sowie zu ihnen nach Maßgabe der MAR in enger Beziehung stehende Personen), sind gemäß Art. 19 MAR von diesen offen zu legen. Solche Geschäfte werden, sobald sie der Gesellschaft mitgeteilt werden, in einem europaweit erhältlichen Informationssystem sowie auf der Internetseite der Gesellschaft unter www.viscom.com/de/europe unter der Rubrik "Investor Relations/Finanznachrichten / Directors' Dealings" veröffentlicht.

Meldepflichtige Erwerbs- und Veräußerungsgeschäfte von Aktien der Viscom AG oder von sich darauf beziehenden Finanzinstrumenten durch Organmitglieder oder denen nahe stehende Personen (*Directors' Dealings*) sind im Geschäftsjahr 2017 nicht getätigt worden.

- **Finanzkalender.** Mit dem Finanzkalender, der in den Finanzberichten abgedruckt sowie auf der Internetseite der Viscom AG dauernd verfügbar ist, informiert die Gesellschaft ihre Aktionäre und den Kapitalmarkt frühzeitig über die Termine wesentlicher Veröffentlichungen, wie beispielsweise den Jahresfinanzbericht, Halbjahresfinanzbericht, die Quartalsfinanzberichte, Hauptversammlung sowie Bilanzpresse- und Analystenkonferenzen. Der Finanzkalender der Gesellschaft wird den Aktionären auf der Internetseite der Viscom AG unter www.viscom.com/de/europe unter der Rubrik "Investor Relations / Finanzkalender" zur Verfügung gestellt.

Rechnungslegung und Abschlussprüfung

Die Viscom AG erstellt ihren Konzernabschluss sowie die Konzernzwischenabschlüsse nach den International Financial Reporting Standards (IFRS), wie sie in der Europäischen Union anzuwenden sind. Der Jahresabschluss der Viscom AG wird nach deutschem Handelsrecht (HGB) aufgestellt. Der Konzernabschluss wird vom Vorstand aufgestellt und vom Abschlussprüfer sowie vom Aufsichtsrat geprüft. Anteilseigner und Interessenten werden über die allgemeine Lage des Unternehmens durch den Jahres- und Halbjahresfinanzbericht und die Quartalsfinanzberichte informiert. Alle Berichte stehen auf der Internetseite der Viscom AG allen Interessenten zeitgleich zur Verfügung.

Der Konzernabschluss und der Jahresabschluss der Viscom AG wurden von dem durch die Hauptversammlung 2017 gewählten Abschlussprüfer PricewaterhouseCoopers GmbH Wirtschaftsprüfungsgesellschaft, Niederlassung Hannover, geprüft. Die Prüfungen erfolgten nach deutschen Prüfungsvorschriften und unter Beachtung der vom Institut der Wirtschaftsprüfer festgelegten Grundsätze ordnungsmäßiger Abschlussprüfung. Sie umfassten auch das Risikofrüherkennungssystem und die Einhaltung der Berichtspflichten zur Corporate Governance nach § 161 AktG.

Mit dem Abschlussprüfer wurde vereinbart, dass der Vorsitzende des Aufsichtsrats über Ausschluss- oder Befangenheitsgründe, die während der Prüfung auftreten, unverzüglich unterrichtet wird, soweit diese nicht umgehend beseitigt werden.

Der Abschlussprüfer soll auch über alle für die Aufgaben des Aufsichtsrats wesentlichen Feststellungen und Vorkommnisse, die sich bei der Abschlussprüfung ergeben, unverzüglich berichten. Außerdem hat der Abschlussprüfer den Aufsichtsrat zu informieren bzw. im Prüfungsbericht zu vermerken, wenn er im Zuge der Abschlussprüfung Tatsachen feststellt, die mit der vom Vorstand und Aufsichtsrat nach § 161 AktG abgegebenen Entsprechenserklärung nicht vereinbar sind.

Angaben zu relevanten Unternehmensführungspraktiken

Gesetzestreu Verhalten ist unternehmerische Pflicht und es liegt im Eigeninteresse eines jeden Unternehmens, Risiken zu verringern. Viscom fühlt sich nicht nur an gesetzliche und interne Bestimmungen gebunden, auch freiwillig eingegangene Verpflichtungen sowie ethische Grundsätze sind integraler Bestandteil der Unternehmenskultur.

Um der lokalen und internationalen Verantwortung aktiv gerecht zu werden, hat der Vorstand - über die gesetzlichen Verhaltenspflichten hinaus, die auf sämtliche Organmitglieder und Mitarbeiter der Viscom-Gruppe Anwendung finden - für die Mitarbeiter eine Compliance-Richtlinie und einen entsprechenden Annex erarbeitet, verabschiedet und eingeführt. Diese „Corporate Compliance Policy“ enthält Regelungen für den Umgang mit Geschäftspartnern und staatlichen Institutionen, zur Wahrung der Vertraulichkeit, Unabhängigkeit und Objektivität sowie zur Behandlung von Interessenkonflikten. Zu diesen Prinzipien gehören unter anderem die Vermeidung von Korruption und Kartellabsprachen, das Einhalten von Vorgaben bzgl. Datenschutz und Gleichbehandlung sowie die Beachtung von Vorschriften zu Produktsicherheit und Arbeitsschutz.

Die Verhaltensprinzipien stehen den Mitarbeitern des Konzerns im Intranet in Deutsch und Englisch zum jederzeitigen Abruf bereit. Ein Hinweisgebersystem ermöglicht den Mitarbeitern, bestimmte gravierende Gesetzesverstöße der Viscom AG mitzuteilen. Auf dieser Basis kann die Compliance-Beauftragte bzw. der Vorstand tätig werden, den Schaden eindämmen und weiteren Schaden vermeiden.

Die Pflege und Fortentwicklung der Policy obliegen der Compliance-Beauftragten.

Compliance ist ein wichtiger Bestandteil der Geschäftsprozesse. Zudem wurde damit ein umfassender und langfristiger Managementprozess angelegt, welcher für das Unternehmen eine konstante und zentrale Aufgabe darstellt. Das Themengebiet Compliance muss sich stets fortentwickeln, um auf Verbesserungsmöglichkeiten und sich wandelnde Anforderungen des weltweiten Geschäfts reagieren zu können. Es unterliegt fortlaufender Veränderung und Verbesserung und wird daher einen lebenden Prozess im Unternehmen bilden, der letztlich nie abgeschlossen sein wird. Nähere Informationen zur Compliance-Richtlinie sind auf der Internetseite der Gesellschaft unter www.viscom.com im Bereich Unternehmen / Corporate Compliance öffentlich zugänglich gemacht.

Bericht über zusätzliche Angabepflichten für börsennotierte Aktiengesellschaften

Im Mai 2006 hat die Viscom AG den IPO (Initial Public Offering) vollzogen und war danach bis September 2009 am regulierten Markt der Frankfurter Wertpapierbörse im Prime Standard notiert. Seit September 2009 war die Viscom AG am regulierten Markt im General Standard registriert. Zum 22. Januar 2015 vollzog die Viscom AG den Wechsel zurück in den Prime Standard und notierte zum 31. Dezember 2017 im Prime Standard im regulierten Markt an der Frankfurter Wertpapierbörse. Das gezeichnete Kapital beträgt 9.020 T€. Es ist in 9.020.000 auf Inhaber lautende nennwertlose Stückaktien mit einem rechnerischen Anteil am Grundkapital von 1,00 € je Aktie eingeteilt.

Jede Aktie gewährt in der Hauptversammlung eine Stimme. Es existieren keine unterschiedlichen Aktiengattungen. Keine der ausgegebenen Aktien ist mit Sonderrechten versehen.

Die HPC Vermögensverwaltung GmbH, Hannover, ist zum 31. Dezember 2017 mit 53,98 % an der Viscom AG beteiligt.

Die Bestimmung der Anzahl sowie die Bestellung der ordentlichen Vorstandsmitglieder und der stellvertretenden Vorstandsmitglieder, der Abschluss der Anstellungsverträge sowie der Widerruf der Bestellung erfolgen durch den Aufsichtsrat. Der Aufsichtsrat bestellt die Vorstandsmitglieder auf höchstens fünf Jahre. Eine wiederholte Bestellung oder Verlängerung der Amtszeit, jeweils für höchstens fünf Jahre, ist zulässig. Der Aufsichtsrat kann den Abschluss, die Änderung und die Kündigung der Dienstverträge einem Aufsichtsratsausschuss übertragen.

Zu Änderungen der Satzung, die lediglich die Fassung betreffen, ist der Aufsichtsrat ermächtigt. Dies gilt auch für die Anpassung der Satzung infolge einer Veränderung des Grundkapitals.

Der Vorstand ist ermächtigt, das Grundkapital der Gesellschaft in der Zeit bis zum 31. Mai 2021 mit Zustimmung des Aufsichtsrats einmalig oder in mehreren Teilbeträgen um insgesamt bis zu 4.500.000,00 € durch Ausgabe von insgesamt bis zu Stück 4.500.000 neuen, auf den Inhaber lautenden Stammaktien ohne Nennbetrag (Stückaktien) gegen Bar- und/oder Sacheinlagen zu erhöhen (Genehmigtes Kapital 2016). Den Aktionären ist grundsätzlich ein Bezugsrecht einzuräumen. Die neuen Aktien können auch von einem oder mehreren Kreditinstituten mit der Verpflichtung übernommen werden, sie den Aktionären zum Bezug anzubieten. Der Vorstand ist jedoch ermächtigt, mit Zustimmung des Aufsichtsrats das Bezugsrecht der Aktionäre ein- oder mehrmalig auszuschließen:

- (i) bei Kapitalerhöhungen gegen Bareinlagen bis zu einem rechnerischen Nennbetrag in Höhe von insgesamt 902.000,00 € oder, sollte dieser Betrag niedriger sein, von insgesamt 10 % des zum Zeitpunkt der erstmaligen Ausübung dieser Ermächtigung zum Bezugsrechtsausschluss bestehenden Grundkapitals (jeweils unter Anrechnung der etwaigen Ausnutzung anderweitiger Ermächtigungen zum Ausschluss des Bezugsrechts gemäß oder in entsprechender Anwendung des § 186 Abs. 3 Satz 4 AktG), wenn der Ausgabepreis der neuen Aktien den Börsenkurs der bereits börsennotierten Aktien gleicher Ausstattung der Gesellschaft zum Zeitpunkt der endgültigen Festlegung des Ausgabepreises nicht wesentlich unterschreitet;
- (ii) bis zu einem rechnerischen Nennbetrag in Höhe von insgesamt 1.804.000,00 €, wenn die neuen Aktien gegen Sacheinlagen, insbesondere im Zusammenhang mit dem Erwerb von Unternehmen, Unternehmensteilen und Beteiligungen an Unternehmen, ausgegeben werden;
- (iii) soweit es erforderlich ist, um etwaige Spitzenbeträge von dem Bezugsrecht auszunehmen.

Eine erfolgte Anrechnung etwaiger Ausnutzungen anderweitiger Ermächtigungen zum Ausschluss des Bezugsrechts gemäß oder in entsprechender Anwendung des § 186 Abs. 3 Satz 4 AktG nach vorstehend (i) entfällt, soweit Ermächtigungen, deren Ausübung zu einer Anrechnung geführt haben, von der Hauptversammlung erneut erteilt werden.

Der Vorstand ist ermächtigt, mit Zustimmung des Aufsichtsrats die weiteren Einzelheiten der Durchführung von Kapitalerhöhungen, insbesondere den Inhalt der Aktienrechte und die Bedingungen der Aktienaussgabe, festzulegen.

Der Aufsichtsrat ist ermächtigt, § 6 der Satzung nach vollständiger oder teilweiser Durchführung der Erhöhung des Grundkapitals oder nach Ablauf der Ermächtigungsfrist anzupassen.

Die Ermächtigung bzgl. des genehmigten Kapitals (Genehmigtes Kapital 2011) war zum 15. Juni 2016 abgelaufen und wurde wie obenstehend durch den Hauptversammlungsbeschluss vom 1. Juni 2016 verlängert. Die näheren Einzelheiten ergeben sich aus TOP 6 der Einberufung zur ordentlichen Hauptversammlung der Viscom AG vom 1. Juni 2016, die am 20. April 2016 im Bundesanzeiger veröffentlicht wurde.

Die Viscom AG, vertreten durch den Vorstand, ist ermächtigt, in der Zeit bis zum 1. Juni 2020 eigene Aktien bis zu insgesamt 10 % des derzeitigen Grundkapitals zu erwerben.

Die aufgrund dieser Ermächtigung erworbenen Aktien dürfen zusammen mit anderen Aktien, die sich im Besitz der Viscom AG befinden oder ihr nach §§ 71a ff. AktG zuzurechnen sind, zu keinem Zeitpunkt 10 % des derzeitigen Grundkapitals der Gesellschaft übersteigen. Die erworbenen eigenen Aktien dürfen zu allen gesetzlich zulässigen Zwecken mit Ausnahme des Handels mit eigenen Aktien verwendet werden. Die eigenen Aktien können auch unter Ausschluss des Bezugsrecht der Aktionäre wieder veräußert werden und ohne weiteren Hauptversammlungsbeschluss ganz oder teilweise eingezogen werden.

Die näheren Einzelheiten ergeben sich aus TOP 7 der Einberufung zur ordentlichen Hauptversammlung der Viscom AG vom 3. Juni 2015, die am 23. April 2015 im Bundesanzeiger veröffentlicht wurde.

Schlussklärung zum Abhängigkeitsbericht

Die Viscom AG war im Geschäftsjahr 2017 ein von der HPC Vermögensverwaltung GmbH abhängiges Unternehmen. Da in diesem Zeitraum kein Beherrschungsvertrag dieser Gesellschaft mit der Viscom AG bestand, hat der Vorstand der Viscom AG gemäß § 312 Abs. 1 AktG einen Bericht des Vorstands über die Beziehungen zu verbundenen Unternehmen aufgestellt, der die folgende Schlussklärung enthält:

„Unsere Gesellschaft erhielt bei jedem im Bericht über Beziehungen zu verbundenen Unternehmen aufgeführten Rechtsgeschäft eine angemessene Gegenleistung. Maßnahmen wurden auf Veranlassung oder im Interesse des herrschenden Unternehmens oder eines mit ihm verbundenen Unternehmens im Zeitraum vom 1. Januar bis zum 31. Dezember 2017 nicht getroffen oder unterlassen.“

Hannover, 28. Februar 2018

Dr. Martin Heuser

Volker Pape

Dirk Schwingel

**Jahresabschluss für das Geschäftsjahr
vom 1. Januar bis 31. Dezember 2017**

Viscom AG, Hannover

Bilanz zum 31. Dezember 2017

Aktiva

	31.12.2017	31.12.2016
	€	€
A. Anlagevermögen		
I. Immaterielle Vermögensgegenstände		
1. Entgeltlich erworbene Konzessionen, gewerbliche Schutzrechte und ähnliche Rechte und Werte sowie Lizenzen an solchen Rechten und Werten	153.769,85	126.611,78
2. Geleistete Anzahlungen	121.700,63	0,00
	275.470,48	126.611,78
II. Sachanlagen		
1. Bauten auf fremden Grundstücken	309.129,97	351.602,42
2. Technische Anlagen und Maschinen	93.219,26	87.063,75
3. Andere Anlagen, Betriebs- und Geschäftsausstattung	829.800,72	729.972,74
4. Geleistete Anzahlungen und Anlagen im Bau	115.462,00	0,00
	1.347.611,95	1.168.638,91
III. Finanzanlagen		
Anteile an verbundenen Unternehmen	1.747.269,75	1.747.269,75
	3.370.352,18	3.042.520,44
B. Umlaufvermögen		
I. Vorräte		
1. Roh-, Hilfs- und Betriebsstoffe	7.201.692,36	7.587.002,30
2. Unfertige Erzeugnisse	6.154.826,30	6.210.877,20
3. Fertige Erzeugnisse	9.538.401,31	7.489.586,58
4. Geleistete Anzahlungen	147.144,88	106.766,41
	23.042.064,85	21.394.232,49
II. Forderungen und sonstige Vermögensgegenstände		
1. Forderungen aus Lieferungen und Leistungen	12.889.102,77	16.884.676,50
2. Forderungen gegen verbundene Unternehmen	5.557.276,71	4.564.085,35
3. Sonstige Vermögensgegenstände	659.880,36	260.107,76
	19.106.259,84	21.708.869,61
III. Kassenbestand, Guthaben bei Kreditinstituten	5.382.728,39	1.016.949,09
	47.531.053,08	44.120.051,19
C. Rechnungsabgrenzungsposten	216.427,84	163.125,77
	51.117.833,10	47.325.697,40

		Passiva	
		31.12.2017	31.12.2016
		€	€
A. Eigenkapital			
I. Gezeichnetes Kapital	9.020.000,00		
Eigene Anteile	-134.940,00		
		8.885.060,00	8.885.060,00
II. Kapitalrücklage		23.207.160,08	23.207.160,08
III. Bilanzgewinn		9.397.535,85	5.218.762,43
		41.489.755,93	37.310.982,51
B. Rückstellungen			
1. Steuerrückstellungen		639.025,13	533.574,78
2. Sonstige Rückstellungen		6.254.249,59	6.602.056,65
		6.893.274,72	7.135.631,43
C. Verbindlichkeiten			
1. Verbindlichkeiten aus Lieferungen und Leistungen		2.158.477,06	2.146.123,72
2. Verbindlichkeiten gegenüber verbundenen Unternehmen		54.543,29	8.211,53
3. Sonstige Verbindlichkeiten (davon aus Steuern €261.419,41; Vorjahr T€403) (davon im Rahmen der sozialen Sicherheit €25.394,99; Vorjahr T€15)		358.548,44	506.013,51
		2.571.568,79	2.660.348,76
D. Rechnungsabgrenzungsposten		163.233,66	218.734,70
		51.117.833,10	47.325.697,40

Viscom AG, Hannover

**Gewinn- und Verlustrechnung für die Zeit
vom 1. Januar bis 31. Dezember 2017**

	2017	2016
	€	€
1. Umsatzerlöse	78.131.453,04	67.526.632,58
2. Erhöhung oder Verminderung des Bestands an fertigen und unfertigen Erzeugnissen	1.992.763,83	-66.014,50
3. Sonstige betriebliche Erträge (davon Erträge aus der Währungsumrechnung € 110.297,66; Vorjahr T€ 238)	2.257.060,72	1.953.383,42
	82.381.277,59	69.414.001,50
4. Materialaufwand		
a) Aufwendungen für Roh-, Hilfs- und Betriebsstoffe	32.155.706,66	24.018.486,57
b) Aufwendungen für bezogene Leistungen	3.786.881,94	3.881.843,06
	35.942.588,60	27.900.329,63
5. Personalaufwand		
a) Löhne und Gehälter	20.556.731,20	19.038.672,09
b) Soziale Abgaben und Aufwendungen für Unterstützung	3.301.762,24	3.105.185,43
	23.858.493,44	22.143.857,52
6. Abschreibungen auf immaterielle Vermögensgegenstände des Anlagevermögens und Sachanlagen	469.841,86	476.161,97
7. Sonstige betriebliche Aufwendungen (davon Aufwendungen aus der Währungsumrechnung € 600.009,58; Vorjahr T€ 201)	12.498.561,81	11.715.450,51
8. Erträge aus Beteiligungen (davon aus verbundenen Unternehmen € 1.641.186,17; Vorjahr T€ 0)	1.641.186,17	0,00
9. Sonstige Zinsen und ähnliche Erträge	128,42	29.281,77
10. Zinsen und ähnliche Aufwendungen	722,40	61.242,42
11. Steuern vom Einkommen und vom Ertrag	3.071.625,82	2.155.435,32
12. Ergebnis nach Steuern	8.180.758,25	4.990.805,90
13. Sonstige Steuern	3.707,83	3.188,52
14. Jahresüberschuss	8.177.050,42	4.987.617,38
15. Gewinnvortrag aus dem Vorjahr	1.220.485,43	231.145,05
16. Bilanzgewinn	9.397.535,85	5.218.762,43

Anhang 2017

Allgemeine Hinweise

Die Viscom AG, Hannover ist beim Registergericht Hannover unter der Handelsregisternummer 59616 gemeldet.

Der vorliegende Jahresabschluss wurde gemäß §§ 242 ff. und 264 ff. HGB sowie nach den einschlägigen Vorschriften des Aktiengesetzes aufgestellt. Es gelten die Vorschriften für große Kapitalgesellschaften.

Die Gewinn- und Verlustrechnung ist nach dem Gesamtkostenverfahren gem. § 275 Abs. 2 HGB aufgestellt.

Bilanzierungs- und Bewertungsmethoden

Für die Aufstellung des Jahresabschlusses waren in 2017 unverändert zum Vorjahr die nachfolgenden Bilanzierungs- und Bewertungsmethoden maßgeblich:

Immaterielle Vermögensgegenstände sind zu Anschaffungskosten bilanziert und werden, sofern sie der Abnutzung unterliegen, entsprechend ihrer Nutzungsdauer um planmäßige Abschreibungen (lineare Methode) vermindert. Selbst geschaffene immaterielle Vermögensgegenstände werden nicht aktiviert.

Übersicht Nutzungsdauern	Jahre
Software	1 - 6
Patente	12

Das **Sachanlagevermögen** ist zu Anschaffungs- bzw. Herstellungskosten angesetzt und wird, soweit abnutzbar, um planmäßige Abschreibungen vermindert. Die Vermögensgegenstände des Sachanlagevermögens werden nach Maßgabe der voraussichtlichen Nutzungsdauer linear abgeschrieben. Die Abschreibungen auf Zugänge des Sachanlagevermögens erfolgen grundsätzlich zeitanteilig.

Übersicht Nutzungsdauern	Jahre
Mietereinbauten	2 - 14
Technische Anlagen und Maschinen	2 - 13
Betriebs- und Geschäftsausstattung	8 - 20
Fahrzeuge	5 - 8

Geringwertige Vermögensgegenstände bis zu einem Wert von 410 € werden im Jahr des Zugangs im Anlagenspiegel als Zugang erfasst und voll abgeschrieben. Im folgenden Jahr erscheinen sie als Abgang. Ein Ausweis als Abgang erfolgt nach der Vollabschreibung nicht.

Die Vorräte sind zu Anschaffungs- bzw. Herstellungskosten und unter Berücksichtigung des Niederstwertprinzips bewertet. Alle erkennbaren Risiken im Vorratsvermögen, die sich aus überdurchschnittlicher Lagerdauer, geminderter Verwertbarkeit und/oder niedrigeren Wiederbeschaffungskosten ergeben, sind durch angemessene Wertabschläge berücksichtigt. In allen Fällen wurde verlustfrei bewertet, d. h. soweit die voraussichtlichen Verkaufspreise abzüglich der bis zum Verkauf anfallenden Kosten zu einem niedrigeren beizulegenden Wert führen, wurden entsprechende Abwertungen vorgenommen.

Abgesehen von handelsüblichen Eigentumsvorbehalten sind die Vorräte frei von Rechten Dritter.

Die Bestände an **Roh-, Hilfs- und Betriebsstoffen** sind zu durchschnittlichen Anschaffungskosten oder zum niedrigeren Einkaufspreis am Bilanzstichtag aktiviert. Anzahlungen werden zu Anschaffungskosten oder niedrigeren Tageswerten angesetzt.

Die **unfertigen und fertigen Erzeugnisse** sind anhand von Einzelkalkulationen auf der Basis von Stücklisten bzw. Materialentnahmescheinen zu Herstellungskosten bewertet. Dabei wurden neben den direkt zurechenbaren Materialeinzelkosten und Fertigungslöhnen auch angemessene Fertigungs- und Materialgemeinkosten, Sondereinzelkosten der Fertigung sowie Abwertungen berücksichtigt. Fremdkapitalzinsen und Kosten der allgemeinen Verwaltung wurden nicht in die Herstellungskosten einbezogen. Die fertigen Erzeugnisse werden unter Berücksichtigung individueller Wertminderungsentwicklungen abgewertet.

Geleistete Anzahlungen sind zum Nennwert bilanziert.

Forderungen und **sonstige Vermögensgegenstände** sind zum Nennwert angesetzt. Das Kreditrisiko wurde im Rahmen von Einzelbetrachtungen abgesichert. Zusätzlich wurde das allgemeine Kreditrisiko durch pauschale Abschläge in Höhe von 0,2 % (Vj.: 0,2 %) auf nicht einzelwertberichtete Forderungen aus Lieferungen und Leistungen berücksichtigt. Pauschalierte Einzelwertberichtigungen wurden für überfällige Forderungen auf Basis ihrer Überfälligkeitszeit gebildet.

Der **Kassenbestand** sowie die **Guthaben bei Kreditinstituten** sind zum Nennwert am Bilanzstichtag angesetzt.

Als **aktive Rechnungsabgrenzungsposten** sind Auszahlungen vor dem Abschlussstichtag angesetzt, soweit sie Aufwand für einen bestimmten Zeitraum nach diesem Zeitpunkt darstellen.

Das **gezeichnete Kapital** wird zum Nennwert bilanziert.

Die **Steuerrückstellungen** und die **sonstigen Rückstellungen** berücksichtigen alle erkennbaren bilanzierungspflichtigen Risiken und ungewissen Verbindlichkeiten. Sie sind in Höhe des nach vernünftiger kaufmännischer Beurteilung notwendigen Erfüllungsbetrages angesetzt.

Verbindlichkeiten sind zu ihrem Erfüllungsbetrag angesetzt.

Geschäftsvorfälle in fremder Währung werden grundsätzlich mit dem historischen Kurs zum Zeitpunkt der Erstverbuchung erfasst. Aus Vereinfachungsgründen erfolgt die unterjährige Verbuchung mit dem Devisenkassamittelkurs vom letzten Tag des Vormonats. Bilanzposten werden zum Stichtag wie folgt bewertet:

- **Fremdwährungsforderungen** (Restlaufzeit von einem Jahr oder weniger) sowie liquide Mittel oder andere kurzfristige Vermögensgegenstände in Fremdwährungen werden zum Devisenkassamittelkurs am Bilanzstichtag umgerechnet.
- **Fremdwährungsverbindlichkeiten** (Restlaufzeit von einem Jahr oder weniger) werden zum Devisenkassamittelkurs am Bilanzstichtag umgerechnet.

Das Aktivierungswahlrecht **latenter Steuern** gemäß § 274 Abs. 1 HGB wurde nicht ausgeübt. Steuerliche Verlustvorträge bestehen zum Bilanzstichtag nicht. Die Viscom AG verfügt über abzugsfähige temporäre Differenzen im Bereich der Vorräte und Rückstellungen.

Erläuterungen zur Bilanz

Anlagevermögen

Die Entwicklung der einzelnen Posten des Anlagevermögens ist unter Angabe der Abschreibungen des Geschäftsjahres im Anlagenspiegel in der Anlage zum Anhang dargestellt.

Finanzanlagen

Die Zusammensetzung des Anteilsbesitzes ist der folgenden Übersicht "Angaben zum Anteilsbesitz" zu entnehmen.

Angaben zum Anteilsbesitz 2017

	Währung	Beteiligung	Eigenkapital 2017	Ergebnis 2017
		in %	in Tsd. LW	in Tsd. LW
Viscom Inc., Atlanta/Georgia, USA	USD	100	3.855	816
Viscom Machine Vision Pte Ltd., Singapur	EUR	100	5.005	927
Viscom France S.A.R.L., Cergy Pontoise Cedex, Frankreich	EUR	100	1.366	215
Viscom Machine Vision Trading Co. Ltd. Shanghai, China *	CNY	100	21.363	5.489
Viscom Tunisie S.A.R.L., Tunis, Tunesien **	TND	100	125	26

* 100 % mittelbare Beteiligung über die Viscom Machine Vision Pte Ltd., Singapur

** 99,9 % mittelbare Beteiligung über die Viscom France S.A.R.L., Cergy Pontoise Cedex, Frankreich

Umrechnungskurse 2017			
	1 EUR = x CNY	1 EUR = x TND	1 EUR = x USD
Stichtagskurs	7,8044	2,9377	1,1993
Durchschnittskurs	7,6290	2,7085	1,1297

Forderungen und sonstige Vermögensgegenstände

	31.12.2017	31.12.2016
	T€	T€
Forderungen aus Lieferungen und Leistungen	12.889	16.885
davon Restlaufzeit von mehr als einem Jahr	0	0
Forderungen gegen verbundene Unternehmen	5.557	4.564
davon Restlaufzeit von mehr als einem Jahr	0	0
Sonstige Vermögensgegenstände	660	260
davon Restlaufzeit von mehr als einem Jahr	7	7
Summe	19.106	21.709

Die Forderungen gegen verbundene Unternehmen beinhalten Forderungen aus Lieferungen und Leistungen in Höhe von 5.557 T€ (Vj.: 4.564 T€).

In den sonstigen Vermögensgegenständen sind insbesondere geleistete Anzahlungen in Höhe von 185 T€ (Vj.: 144 T€), Umsatzsteuererstattungsansprüche in Höhe von 334 T€ (Vj.: 50 T€) und debitorische Kreditoren in Höhe von 43 T€ (Vj.: 18 T€) enthalten.

Gezeichnetes Kapital

Das gezeichnete Kapital beträgt 9.020 T€ und ist in 9.020.000 auf Inhaber lautende nennwertlose Stückaktien mit einem rechnerischen Anteil am Grundkapital von 1,00 € je Aktie eingeteilt. Die Gesellschaft hielt zum 31. Dezember 2017 insgesamt Stück 134.940 eigene Aktien, aus denen ihr keine Stimmrechte zustehen. Die Gesamtzahl der stimmberechtigten Stückaktien beträgt daher zum Stichtag 8.885.060 Stückaktien.

Die Viscom AG hat im Zeitraum vom 29. Juli 2008 bis 31. März 2009 134.940 eigene Aktien zurückgekauft. Dies entspricht rund 1,5 % des Grundkapitals. Die Aktien wurden zu einem durchschnittlichen Kurs von 4,33 € je Stück erworben. Der Rückkauf dient als mögliche Akquisitionswährung. Von der Gesellschaft unmittelbar oder mittelbar gehaltene Aktien sind gemäß § 71b AktG nicht dividendenberechtigt.

Der Vorstand ist ermächtigt, das Grundkapital der Gesellschaft in der Zeit bis zum 31. Mai 2021 mit Zustimmung des Aufsichtsrats einmalig oder in mehreren Teilbeträgen um insgesamt bis zu 4.500.000,00 € durch Ausgabe von insgesamt bis zu Stück 4.500.000 neuen, auf den Inhaber lautenden Stammaktien ohne Nennbetrag (Stückaktien) gegen Bar- und/oder Sacheinlagen zu erhöhen (Genehmigtes Kapital 2016).

Kapitalrücklage

Die Viscom AG verfügte zum 31. Dezember 2017 über eine gebundene Kapitalrücklage nach § 272 Abs. 2 Nr. 1 HGB in Höhe von 14.557.160,08 €.

Die Kapitalrücklage gem. § 272 Abs. 2 Nr. 4 HGB beträgt zum 31. Dezember 2017 8.650.000,00 €.

Bilanzgewinn

Der Bilanzgewinn der Gesellschaft für das Geschäftsjahr 2016 wurde in Höhe von 3.998 T€ auf Beschluss der Hauptversammlung vom 31. Mai 2017 an die Aktionäre ausgeschüttet.

Der Bilanzgewinn entwickelt sich danach wie folgt:

	2017 T€	2016 T€
Bilanzgewinn Vorjahr	5.219	3.785
Gewinnausschüttung aus Bilanzgewinn Vorjahr	3.998	3.554
Jahresüberschuss	8.177	4.988
Bilanzgewinn	9.398	5.219

Im Bilanzgewinn sind Gewinnvorträge von 1.220 T€ (Vj.: 231 T€) aus dem Vorjahr enthalten.

Rückstellungen

Die sonstigen Rückstellungen in Höhe von 6.254 T€ (Vj.: 6.602 T€) wurden im Wesentlichen für Gewährleistungen, Nacharbeiten, Urlaubsansprüche, geleistete Überstunden, Jubiläen, ausstehende Provisionsabrechnungen für Handelsvertretungen, Boni für Mitarbeiter und ausstehende Rechnungen gebildet.

Verbindlichkeiten

Alle Verbindlichkeiten weisen wie im Vorjahr eine Restlaufzeit von bis zu einem Jahr auf und sind unbesichert. Die Verbindlichkeiten gegenüber verbundenen Unternehmen beinhalten Verbindlichkeiten aus Lieferungen und Leistungen in Höhe von 55 T€ (Vj.: 8 T€).

Haftungsverhältnisse

Zum 31. Dezember 2017 bestanden keine Haftungsverhältnisse.

Sonstige finanzielle Verpflichtungen und außerbilanzielle Geschäfte

Die sonstigen finanziellen Verpflichtungen gliedern sich wie folgt:

Mietverpflichtungen	2017	2016
	T€	T€
Insgesamt	9.226	9.082
davon HPC Vermögensverwaltung GmbH (als verbundenes Unternehmen)	5.399	4.911
Innerhalb 1 Jahres nach Abschlussstichtag	1.454	1.240
davon HPC Vermögensverwaltung GmbH (als verbundenes Unternehmen)	819	628
mehr als 1, aber weniger als 5 Jahre nach Abschlussstichtag	4.933	4.654
davon HPC Vermögensverwaltung GmbH (als verbundenes Unternehmen)	3.040	2.513
mehr als 5 Jahre nach Abschlussstichtag	2.839	3.188
davon HPC Vermögensverwaltung GmbH (als verbundenes Unternehmen)	1.540	1.770

Das Bestellobligo aus erteilten Investitions-/Lieferaufträgen zum 31. Dezember 2017 betrug 2.534 T€ (Vj.: 4.953 T€). Mit Datum vom 22. Dezember 2017 wurde ein Kaufvertrag über den Erwerb eines Grundstücks unterzeichnet, daraus ergibt sich eine Verpflichtung in Höhe von 328 T€.

Die außerbilanziellen Geschäfte gliedern sich wie folgt:

Kfz-Leasingverpflichtungen	2017	2016
	T€	T€
Insgesamt	1.133	1.069
davon HPC Vermögensverwaltung GmbH (als verbundenes Unternehmen)	96	94
innerhalb 1 Jahres nach Abschlussstichtag	566	466
davon HPC Vermögensverwaltung GmbH (als verbundenes Unternehmen)	51	48
mehr als 1, aber weniger als 5 Jahre nach Abschlussstichtag	567	603
davon HPC Vermögensverwaltung GmbH (als verbundenes Unternehmen)	45	46
mehr als 5 Jahre nach Abschlussstichtag	0	0

Aus Liquiditäts- und Wirtschaftlichkeitserwägungen heraus wurden die Betriebsgebäude und die Firmenfahrzeuge angemietet bzw. geleast, was als Vorteil gesehen wird. Risiken wurden nicht identifiziert.

Finanzinstrumente

Im Geschäftsjahr 2017 wurden keine derivativen Finanzinstrumente eingesetzt.

Erläuterungen zur Gewinn- und Verlustrechnung

Umsatzerlöse

Aufgliederung der Umsatzerlöse

Geographische Verteilung

Regionale Entwicklung	2017 T€	2016 T€
Deutschland	24.840	23.270
Übriges Europa	24.887	25.872
Asien	19.966	11.900
Amerika	8.438	6.485
Summe	78.131	67.527

Tätigkeitsbereich Verteilung

Entwicklung nach Tätigkeitsbereichen	2017 T€	2016 T€
Bau und Lieferung von Maschinen	57.323	50.216
Dienstleistungen / Ersatzteile	19.879	15.891
Mieten	929	1.420
Summe	78.131	67.527

Sonstige betriebliche Erträge

Die sonstigen betrieblichen Erträge enthalten Erträge aus Kursdifferenzen in Höhe von 110 T€ (Vj.: 238 T€).

Periodenfremde Erträge

In den sonstigen betrieblichen Erträgen sind Erträge aus der Auflösung von Rückstellungen 1.128 T€ (Vj.: 908 T€) enthalten.

Sonstige betriebliche Aufwendungen

Die sonstigen betrieblichen Aufwendungen enthalten Aufwendungen aus Kursdifferenzen in Höhe von 600 T€ (Vj.: 201 T€).

Erträge aus Beteiligungen

Die Erträge aus Beteiligungen in Höhe von 1.641 T€ resultieren aus Ausschüttungen zweier verbundener Unternehmen.

Zinsen und ähnliche Aufwendungen

Die Zinsen und ähnlichen Aufwendungen resultieren in Höhe von 0 T€ (Vj.: 0 T€) aus der Aufzinsung von Rückstellungen.

Sonstige Angaben

1. Ergebnisverwendungsvorschlag

Aus dem Bilanzgewinn in Höhe von 9.398 T€ sollen – vorbehaltlich der Zustimmung durch die Hauptversammlung – 5.331 T€ ausgeschüttet werden.

2. Personalbestand

Die durchschnittliche Zahl der während des Geschäftsjahres beschäftigten Mitarbeiter betrug 318.

Aufgegliedert nach Zugehörigkeit:

Mitarbeiter	2017	2016
Kaufmännische Arbeitnehmer	130	114
Gewerbliche Arbeitnehmer	188	181
Summe	318	295

3. Gesellschaftsorgane

a) Aufsichtsrat

Bernd Hackmann, Barsinghausen

Selbständiger Unternehmensberater für High-Tech-Unternehmen

Vorsitzender

Herr Hackmann war von Mai 2012 bis Juli 2017 stellvertretender Aufsichtsratsvorsitzender der LPKF Laser & Electronics AG, Garbsen und ist seit April 2014 Aufsichtsratsmitglied der SLM Solutions Group AG, Lübeck.

Klaus Friedland, Hemmingen

Selbständiger Unternehmens- und Personalberater

Stellvertretender Vorsitzender

Herr Friedland hatte keine weiteren Aufsichtsratsmandate.

Prof. Dr.-Ing. Ludger Overmeyer, Wunstorf

Universitätsprofessor und Leiter des Instituts für Transport- und Automatisierungstechnik der Leibniz Universität Hannover, Garbsen

Herr Prof. Dr. Overmeyer hatte keine weiteren Aufsichtsratsmandate.

Die Gesamtaufwandsentschädigung für die Aufsichtsratsmitglieder wird für das Geschäftsjahr 2017 aus einem Fixum in Höhe von 81 T€ bestehen.

b) Vorstand

Dr. Martin Heuser, Vorstand Technik

Volker Pape, Vorstand Vertrieb

Dirk Schwingel, Vorstand Finanzen

Die nachfolgende Tabelle bildet den Wert der gewährten Zuwendungen für das Geschäftsjahr ab:

Gewährte Zuwendungen	Dr. Martin Heuser Vorstand Technik				Volker Pape Vorstand Vertrieb				Dirk Schwingel Vorstand Finanzen			
	2016	2017	2017 Minimum	2017 Maximum	2016	2017	2017 Minimum	2017 Maximum	2016	2017	2017 Minimum	2017 Maximum
in T€												
Festvergütung	208	208	208	208	208	208	208	208	182	182	182	182
Nebenleistungen*	17	17	17	17	19	18	18	18	11	11	11	11
Summe	225	225	225	225	227	226	226	226	193	193	193	193
Einjährige variable Vergütung	152	196	0	196	152	196	0	196	68	90	0	90
Mehrfährige variable Vergütung (Tantieme II: Durchschnitts- EBIT der letzten 3 Jahre)	146	165	0	165	146	165	0	165	65	75	0	75
Summe**	208	208	0	208	208	208	0	208	91	91	0	91
Versorgungsaufwand***	3	2	2	2	5	6	6	6	6	6	6	6
Gesamtvergütung	436	435	227	435	440	440	232	440	290	290	199	290

* Die Nebenleistungen umfassen insbesondere die dienstliche und private Nutzung eines Dienstwagens, Zuschüsse zu vermögenswirksamen Leistungen und eine Telefonkostenpauschale

** Die Höhe der Gesamtantieme ist für die Herren Dr. Heuser und Pape auf 100 % und für Herrn Schwingel auf 50 % der jährlichen festen Tätigkeitsvergütung begrenzt

*** Zuschüsse zur privaten Krankenversicherung, Direktversicherungs- und Unfallversicherungsbeiträgen

Die nachfolgende Tabelle bildet den Wert der Zuflüsse für das Geschäftsjahr ab:

Zufluss	Dr. Martin Heuser		Volker Pape		Dirk Schwingel	
	Vorstand Technik		Vorstand Vertrieb		Vorstand Finanzen	
in T€	2016	2017	2016	2017	2016	2017
Festvergütung	208	208	208	208	182	182
Nebenleistungen*	17	17	19	18	11	11
Summe	225	225	227	226	193	193
Einjährige variable Vergütung	152	196	152	196	68	90
Mehrjährige variable Vergütung (Tantieme II: Durchschnitts- EBIT der letzten 3 Jahre)	146	165	146	165	65	75
Sonstiges**	0	0	0	0	0	0
Summe***	208	208	208	208	91	91
Versorgungsaufwand****	3	2	5	6	6	6
Gesamtvergütung	436	435	440	440	290	290

* Die Nebenleistungen umfassen insbesondere die dienstliche und private Nutzung eines Dienstwagens, Zuschüsse zu vermögenswirksamen Leistungen und eine Telefonkostenpauschale

** z.B. Vergütungsrückforderungen (Claw backs), die unter Bezugnahme auf frühere Auszahlungen mit einem Negativbetrag berücksichtigt werden

*** Die Höhe der Gesamtantieme ist für die Herren Dr. Heuser und Pape auf 100 % und für Herrn Schwingel auf 50 % der jährlichen festen Tätigkeitsvergütung begrenzt

**** Zuschüsse zur privaten Krankenversicherung, Direktversicherungs- und Unfallversicherungsbeiträgen

4. Aktionärsstruktur

Der Viscom AG wurde im Mai 2006 nach § 21 Abs. 1a WpHG a.F. von der HPC Vermögensverwaltung GmbH, Hannover, mitgeteilt, dass deren Stimmrechtsanteil an der Viscom AG am 9. Mai 2006 mehr als 50 % der Stimmrechte betrug. Herr Dr. Martin Heuser und Herr Volker Pape haben der Viscom AG gemäß § 21 Abs. 1a WpHG mitgeteilt, dass ihnen am 9. Mai 2006 mehr als 50 % der Stimmrechte an der Viscom AG zustanden. Die von der HPC Vermögensverwaltung GmbH unmittelbar gehaltenen Stimmrechte sind Herrn Dr. Martin Heuser und Herrn Volker Pape nach § 22 Abs. 1 Satz 1 Nr. 1 WpHG a.F. in voller Höhe zuzurechnen.

Die HPC Vermögensverwaltung GmbH ist zum 31. Dezember 2017 mit 53,98 % an der Viscom AG beteiligt.

Die Allianz SE, München, Deutschland hat der Gesellschaft gemäß §§ 33, 34 WpHG am 17. Januar 2018 Folgendes mitgeteilt:

Stimmrechtsmitteilung

1. Angaben zum Emittenten

Viscom AG Carl-Buderus-Strasse 9-15 30455 Hannover Deutschland

2. Grund der Mitteilung

<input type="checkbox"/> Erwerb/Veräußerung von Aktien mit Stimmrechten
<input type="checkbox"/> Erwerb/Veräußerung von Instrumenten
<input type="checkbox"/> Änderung der Gesamtzahl der Stimmrechte
<input type="checkbox"/> Sonstiger Grund: <input checked="" type="checkbox"/> Freiwillige Konzernmitteilung mit Schwellenberührung nur auf Ebene Tochterunternehmen aufgrund von internen Umstrukturierungen

3. Angaben zum Mitteilungspflichtigen

Name:	Registrierter Sitz und Staat:
Allianz SE	München Deutschland

4. Namen der Aktionäre

mit 3% oder mehr Stimmrechten, wenn abweichend von 3.

Allianz I.A.R.D. S.A.

5. Datum der Schwellenberührung:

21.12.2017

6. Gesamtstimmrechtsanteile

	Anteil Stimmrechte (Summe 7.a.)	Anteil Instrumente (Summe 7.b.1.+ 7.b.2.)	Summe Anteile (Summe 7.a. + 7.b.)	Gesamtzahl Stimmrechte des Emittenten
neu	7,36 %	0 %	7,36 %	9020000
letzte Mitteilung	6,06 %	n/a %	n/a %	/

7. Einzelheiten zu den Stimmrechtsbeständen

a. Stimmrechte (§§ 33, 34 WpHG)

ISIN	absolut		in %	
	direkt (§ 33 WpHG)	zugerechnet (§ 34 WpHG)	direkt (§ 33 WpHG)	zugerechnet (§ 34 WpHG)
DE0007846867	0	663814	0 %	7,36 %
Summe	663814		7,36 %	

b.1. Instrumente i.S.d. § 38 Abs. 1 Nr. 1 WpHG

Art des Instrumentes	Fälligkeit / Verfall	Ausübungszeitraum / Laufzeit	Stimmrechte absolut	Stimmrechte in %
				%
				%
		Summe	0	0 %

b.2. Instrumente i.S.d. § 38 Abs. 1 Nr. 2 WpHG

Art des Instruments	Fälligkeit / Verfall	Ausübungszeitraum / Laufzeit	Barausgleich oder physische Abwicklung	Stimmrechte absolut	Stimmrechte in %
					%
			Summe	0	0 %

8. Informationen in Bezug auf den Mitteilungspflichtigen

	Mitteilungspflichtiger (3.) wird weder beherrscht noch beherrscht Mitteilungspflichtiger andere Unternehmen mit melderlevanten Stimmrechten des Emittenten (1.).
X	Vollständige Kette der Tochterunternehmen beginnend mit der obersten beherrschenden Person oder dem obersten beherrschenden Unternehmen:

Unternehmen	Stimmrechte in %, wenn 3% oder höher	Instrumente in %, wenn 5% oder höher	Summe in %, wenn 5% oder höher
Allianz SE	%	%	%
Allianz Argos 14 GmbH	%	%	%
Allianz Holding France SAS	%	%	%
Allianz France S.A.	%	%	%
Allianz I.A.R.D. S.A.	7,36 %	%	7,36 %

9. Bei Vollmacht gemäß § 34 Abs. 3 WpHG

(nur möglich bei einer Zurechnung nach § 34 Abs. 1 Satz 1 Nr. 6 WpHG)

Datum der Hauptversammlung:	
Gesamtstimmrechtsanteil nach der Hauptversammlung: % (entspricht Stimmrechten)	

Deutscher Corporate Governance Kodex

Vorstand und Aufsichtsrat haben im Februar 2018 die jährliche Erklärung zu den Empfehlungen der "Regierungskommission Deutscher Corporate Governance Kodex" gemäß § 161 AktG abgegeben und den Aktionären im Internet dauerhaft zugänglich gemacht. Die Entsprechenserklärung gemäß § 161 AktG ist zusammen mit der Erklärung zur Unternehmensführung gemäß § 289f Abs.1 HGB Teil des Lageberichts.

Gesamtvergütung für die Tätigkeit des Abschlussprüfers

Bezüglich der Gesamtvergütung für die Tätigkeit des Abschlussprüfers wird auf die Angaben im Anhang zum Konzernabschluss zum 31. Dezember 2017 der Gesellschaft verwiesen.

Konzernabschluss

Ein Konzernabschluss sowohl für den kleinsten wie auch größten Kreis der Unternehmen wird von der Viscom AG, Hannover, für sich und ihre Tochterunternehmen erstellt. Der Konzernabschluss wird im Bundesanzeiger bekannt gemacht. Muttergesellschaft der Viscom AG ist die HPC Vermögensverwaltung GmbH, Hannover. Ein Konzernabschluss der HPC Vermögensverwaltung GmbH wurde nicht offen gelegt.

Nachtragsbericht

Vorgänge von besonderer Bedeutung haben sich nach dem Schluss des Geschäftsjahres nicht ergeben.

Versicherung der gesetzlichen Vertreter

„Wir versichern nach bestem Wissen, dass gemäß den anzuwendenden Rechnungslegungsgrundsätzen des Jahresabschlusses ein den tatsächlichen Verhältnissen entsprechendes Bild der Vermögens-, Finanz- und Ertragslage der Gesellschaft vermittelt und im Lagebericht der Geschäftsverlauf einschließlich des Geschäftsergebnisses und die Lage der Gesellschaft so dargestellt sind, dass ein den tatsächlichen Verhältnissen entsprechendes Bild vermittelt wird sowie die wesentlichen Chancen und Risiken des voraussichtlichen Entwicklung der Gesellschaft beschrieben sind.“

Hannover, 28. Februar 2018

Dr. Martin Heuser

Volker Pape

Dirk Schwingel

**Entwicklung des Anlagevermögens
2017 (Anlage zum Anhang)**

Viscom AG, Hannover

Entwicklung des Anlagevermögens 2017 (Anlage zum Anhang)

	Anschaffungs- und Herstellungskosten			
	01.01.2017	Zugänge	Abgänge	31.12.2017
	€	€	€	€
I. Immaterielle Vermögensgegenstände				
1. Entgeltlich erworbene Konzessionen, gewerbliche Schutzrechte und ähnliche Rechte und Werte sowie Lizenzen an solchen Rechten und Werten	3.856.953,76	109.435,84	0,00	3.966.389,60
2. Geleistete Anzahlungen	0,00	121.700,63	0,00	121.700,63
	3.856.953,76	231.136,47	0,00	4.088.090,23
II. Sachanlagen				
1. Bauten auf fremden Grundstücken	1.366.190,40	0,00	0,00	1.366.190,40
2. Technische Anlagen und Maschinen	896.405,81	39.627,53	0,00	936.033,34
3. Andere Anlagen, Betriebs- und Geschäftsausstattung	2.646.418,76	411.447,60	94.963,35	2.962.903,01
4. Geleistete Anzahlungen und Anlagen im Bau	0,00	115.462,00	0,00	115.462,00
	4.909.014,97	566.537,13	94.963,35	5.380.588,75
III. Finanzanlagen				
Anteile an verbundenen Unternehmen	1.747.269,75	0,00	0,00	1.747.269,75
	1.747.269,75	0,00	0,00	1.747.269,75
	10.513.238,48	797.673,60	94.963,35	11.215.948,73

Kumulierte Abschreibungen				Buchwerte	
01.01.2017	Zugänge	Abgänge	31.12.2017	31.12.2017	31.12.2016
€	€	€	€	€	€
3.730.341,98	82.277,77	0,00	3.812.619,75	153.769,85	126.611,78
0,00	0,00	0,00	0,00	121.700,63	0,00
3.730.341,98	82.277,77	0,00	3.812.619,75	275.470,48	126.611,78
1.014.587,98	42.472,45	0,00	1.057.060,43	309.129,97	351.602,42
809.342,06	33.472,02	0,00	842.814,08	93.219,26	87.063,75
1.916.446,02	311.619,62	94.963,35	2.133.102,29	829.800,72	729.972,74
0,00	0,00	0,00	0,00	115.462,00	0,00
3.740.376,06	387.564,09	94.963,35	4.032.976,80	1.347.611,95	1.168.638,91
0,00	0,00	0,00	0,00	1.747.269,75	1.747.269,75
0,00	0,00	0,00	0,00	1.747.269,75	1.747.269,75
7.470.718,04	469.841,86	94.963,35	7.845.596,55	3.370.352,18	3.042.520,44

BESTÄTIGUNGSVERMERK DES UNABHÄNGIGEN ABSCHLUSSPRÜFERS

An die ViscomAG, Hannover

VERMERK ÜBER DIE PRÜFUNG DES JAHRESABSCHLUSSES UND DES LAGEBERICHTS

Prüfungsurteile

Wir haben den Jahresabschluss der ViscomAG, Hannover, – bestehend aus der Bilanz zum 31. Dezember 2017 und der Gewinn- und Verlustrechnung für das Geschäftsjahr vom 1. Januar bis zum 31. Dezember 2017 sowie dem Anhang, einschließlich der Darstellung der Bilanzierungs- und Bewertungsmethoden – geprüft. Darüber hinaus haben wir den Lagebericht der ViscomAG für das Geschäftsjahr vom 1. Januar bis zum 31. Dezember 2017 geprüft. Die im Abschnitt „Sonstige Informationen“ unseres Bestätigungsvermerks genannten Bestandteile des Lageberichts haben wir in Einklang mit den deutschen gesetzlichen Vorschriften nicht inhaltlich geprüft.

Nach unserer Beurteilung aufgrund der bei der Prüfung gewonnenen Erkenntnisse

- entspricht der beigefügte Jahresabschluss in allen wesentlichen Belangen den deutschen handelsrechtlichen Vorschriften und vermittelt unter Beachtung der deutschen Grundsätze ordnungsmäßiger Buchführung ein den tatsächlichen Verhältnissen entsprechendes Bild der Vermögens- und Finanzlage der Gesellschaft zum 31. Dezember 2017 sowie ihrer Ertragslage für das Geschäftsjahr vom 1. Januar bis zum 31. Dezember 2017 und
- vermittelt der beigefügte Lagebericht insgesamt ein zutreffendes Bild von der Lage der Gesellschaft. In allen wesentlichen Belangen steht dieser Lagebericht in Einklang mit dem Jahresabschluss, entspricht den deutschen gesetzlichen Vorschriften und stellt die Chancen und Risiken der zukünftigen Entwicklung zutreffend dar. Unser Prüfungsurteil zum Lagebericht erstreckt sich nicht auf den Inhalt der im Abschnitt „Sonstige Informationen“ genannten Bestandteile des Lageberichts

Gemäß § 322 Abs. 3 Satz 1 HGB erklären wir, dass unsere Prüfung zu keinen Einwendungen gegen die Ordnungsmäßigkeit des Jahresabschlusses und des Lageberichts geführt hat.

Grundlage für die Prüfungsurteile

Wir haben unsere Prüfung des Jahresabschlusses und des Lageberichts in Übereinstimmung mit § 317 HGB und der EU-Abschlussprüferverordnung (Nr. 537/2014; im Folgenden „EU-APrVO“) unter Beachtung der vom Institut der Wirtschaftsprüfer (IDW) festgestellten deutschen Grundsätze ordnungsmäßiger Abschlussprüfung durchgeführt. Unsere Verantwortung nach diesen Vorschriften und Grundsätzen ist im Abschnitt „Verantwortung des Abschlussprüfers für die Prüfung des Jahresabschlusses und des Lageberichts“ unseres Bestätigungsvermerks weitergehend beschrieben. Wir sind von dem Unternehmen unabhängig in Übereinstimmung mit den europarechtlichen sowie den deutschen handelsrechtlichen und berufsrechtlichen Vorschriften und haben un-

sere sonstigen deutschen Berufspflichten in Übereinstimmung mit diesen Anforderungen erfüllt. Darüber hinaus erklären wir gemäß Artikel 10 Abs. 2 Buchst. f) EU-APrVO, dass wir keine verbotenen Nichtprüfungsleistungen nach Artikel 5 Abs. 1 EU-APrVO erbracht haben. Wir sind der Auffassung, dass die von uns erlangten Prüfungsnachweise ausreichend und geeignet sind, um als Grundlage für unsere Prüfungsurteile zum Jahresabschluss und zum Lagebericht zu dienen.

Besonders wichtige Prüfungssachverhalte in der Prüfung des Jahresabschlusses

Besonders wichtige Prüfungssachverhalte sind solche Sachverhalte, die nach unserem pflichtgemäßen Ermessen am bedeutsamsten in unserer Prüfung des Jahresabschlusses für das Geschäftsjahr vom 1. Januar bis zum 31. Dezember 2017 waren. Diese Sachverhalte wurden im Zusammenhang mit unserer Prüfung des Jahresabschlusses als Ganzem und bei der Bildung unseres Prüfungsurteils hierzu berücksichtigt; wir geben kein gesondertes Prüfungsurteil zu diesen Sachverhalten ab.

Aus unserer Sicht war der folgende Sachverhalt am bedeutsamsten in unserer Prüfung:

Bilanzierung und Bewertung der unfertigen und fertigen Erzeugnisse

Unsere Darstellung dieses besonders wichtigen Prüfungssachverhaltes haben wir wie folgt strukturiert:

Sachverhalt und Problemstellung

Prüferisches Vorgehen und Erkenntnisse

Verweis auf weitergehende Informationen

Nachfolgend stellen wir den besonders wichtigen Prüfungssachverhalt dar:

Bilanzierung und Bewertung der unfertigen und fertigen Erzeugnisse

Im Jahresabschluss der Viscom AG wird ein Vorratsvermögen von insgesamt € 23,0 Mio unter dem Bilanzposten Vorräte ausgewiesen. Der Bilanzposten vereint einen Anteil von ca. 45% der Bilanzsumme auf sich.

Die Bewertung des Vorratsvermögens erfolgt mit den Anschaffungs- oder Herstellungskosten bzw. dem niedrigeren beizulegenden Wert. Der Umfang der Herstellungskosten beinhaltet die Material- und Fertigungseinzelkosten sowie angemessene Material- und Fertigungsgemeinkosten und den Werteverzehr des Anlagevermögens, soweit dieser durch die Fertigung veranlasst ist. Weiterhin werden Wertabschläge aufgrund von erhöhter Lagerdauer oder geminderter Verwertbarkeit erfasst.

Die Bewertung hinsichtlich der Verwertbarkeit beruht auf Einschätzungen und Annahmen der ge-

gesetzlichen Vertreter der Gesellschaft und ist mit Unsicherheit behaftet. Aus unserer Sicht ist daher der Posten des Vorratsvermögens für unsere Prüfung von besonderer Bedeutung.

Im Rahmen unserer Prüfung haben wir unter anderem Abstimmungsprüfungshandlungen zwischen dem Haupt- und dem Nebenbuch durchgeführt sowie den Umfang sowie die Ermittlung von Anschaffungs- bzw. Herstellungskosten und das methodische Vorgehen zur Durchführung des Werthaltigkeitstests unter Einbezug des beizulegenden Zeitwertes des Vermögensgegenstandes abzüglich Vertriebskosten der Gesellschaft nachvollzogen.

Die von den gesetzlichen Vertretern angewandten Annahmen und Schätzungen zur Beurteilung der Verwertbarkeit des Vorratsvermögens sind nachvollziehbar, hinreichend dokumentiert und aus unserer Sicht insgesamt geeignet, eine Bewertung auf der Grundlage der Verwertbarkeit der Vorräte sachgerecht vorzunehmen.

Die von den gesetzlichen Vertretern angewandten Bilanzierungs- und Bewertungsmethoden zum Vorratsvermögen sind aus unserer Sicht insgesamt sachgerecht.

Die Angaben zu den Vorräten sind im Anhang unter dem Gliederungspunkt „Bilanzierungs- und Bewertungsmethoden“ enthalten.

Sonstige Informationen

Die gesetzlichen Vertreter sind für die sonstigen Informationen verantwortlich. Die sonstigen Informationen umfassen die folgenden nicht inhaltlich geprüften Bestandteile des Lageberichts

- die in Abschnitt „Erklärung zur Unternehmensführung / Bericht zur Corporate Governance“ des Lageberichts enthaltene Erklärung zur Unternehmensführung nach § 289f HGB
- den Corporate Governance-Bericht nach Nr. 3.10 des Deutschen Corporate Governance Kodex

Unsere Prüfungsurteile zum Jahresabschluss und zum Lagebericht erstrecken sich nicht auf die sonstigen Informationen und dementsprechend geben wir weder ein Prüfungsurteil noch irgendeine andere Form von Prüfungsschlussfolgerung hierzu ab.

Im Zusammenhang mit unserer Prüfung haben wir die Verantwortung, die sonstigen Informationen zu lesen und dabei zu würdigen, ob die sonstigen Informationen

- wesentliche Unstimmigkeiten zum Jahresabschluss, zum Lagebericht oder unseren bei der Prüfung erlangten Kenntnissen aufweisen oder
- anderweitig wesentlich falsch dargestellt erscheinen.

Verantwortung der gesetzlichen Vertreter und des Aufsichtsrats für den Jahresabschluss und den Lagebericht

Die gesetzlichen Vertreter sind verantwortlich für die Aufstellung des Jahresabschlusses, der den deutschen handelsrechtlichen Vorschriften in allen wesentlichen Belangen entspricht, und dafür, dass der Jahresabschluss unter Beachtung der deutschen Grundsätze ordnungsmäßiger Buchführung ein den tatsächlichen Verhältnissen entsprechendes Bild der Vermögens-, Finanz- und Ertragslage der Gesellschaft vermittelt. Ferner sind die gesetzlichen Vertreter verantwortlich für die internen Kontrollen, die sie in Übereinstimmung mit den deutschen Grundsätzen ordnungsmäßiger Buchführung als notwendig bestimmt haben, um die Aufstellung eines Jahresabschlusses zu ermöglichen, der frei von wesentlichen – beabsichtigten oder unbeabsichtigten – falschen Darstellungen ist.

Bei der Aufstellung des Jahresabschlusses sind die gesetzlichen Vertreter dafür verantwortlich, die Fähigkeit der Gesellschaft zur Fortführung der Unternehmenstätigkeit zu beurteilen. Des Weiteren haben sie die Verantwortung, Sachverhalte in Zusammenhang mit der Fortführung der Unternehmenstätigkeit, sofern einschlägig, anzugeben. Darüber hinaus sind sie dafür verantwortlich, auf der Grundlage des Rechnungslegungsgrundsatzes der Fortführung der Unternehmenstätigkeit zu bilanzieren, sofern dem nicht tatsächliche oder rechtliche Gegebenheiten entgegenstehen.

Außerdem sind die gesetzlichen Vertreter verantwortlich für die Aufstellung des Lageberichts, der insgesamt ein zutreffendes Bild von der Lage der Gesellschaft vermittelt sowie in allen wesentlichen Belangen mit dem Jahresabschluss in Einklang steht, den deutschen gesetzlichen Vorschriften entspricht und die Chancen und Risiken der zukünftigen Entwicklung zutreffend darstellt. Ferner sind die gesetzlichen Vertreter verantwortlich für die Vorkehrungen und Maßnahmen (Systeme), die sie als notwendig erachtet haben, um die Aufstellung eines Lageberichts in Übereinstimmung mit den anzuwendenden deutschen gesetzlichen Vorschriften zu ermöglichen, und um ausreichende geeignete Nachweise für die Aussagen im Lagebericht erbringen zu können.

Der Aufsichtsrat ist verantwortlich für die Überwachung des Rechnungslegungsprozesses der Gesellschaft zur Aufstellung des Jahresabschlusses und des Lageberichts

Verantwortung des Abschlussprüfers für die Prüfung des Jahresabschlusses und des Lageberichts

Unsere Zielsetzung ist, hinreichende Sicherheit darüber zu erlangen, ob der Jahresabschluss als Ganzes frei von wesentlichen – beabsichtigten oder unbeabsichtigten – falschen Darstellungen ist, und ob der Lagebericht insgesamt ein zutreffendes Bild von der Lage der Gesellschaft vermittelt sowie in allen wesentlichen Belangen mit dem Jahresabschluss sowie mit den bei der Prüfung gewonnenen Erkenntnissen in Einklang steht, den deutschen gesetzlichen Vorschriften entspricht und die Chancen und Risiken der zukünftigen Entwicklung zutreffend darstellt, sowie einen Bestätigungsvermerk zu erteilen, der unsere Prüfungsurteile zum Jahresabschluss und zum Lagebericht

beinhaltet.

Hinreichende Sicherheit ist ein hohes Maß an Sicherheit, aber keine Garantie dafür, dass eine in Übereinstimmung mit § 317 HGB und der EU-APrVO unter Beachtung der vom Institut der Wirtschaftsprüfer (IDW) festgestellten deutschen Grundsätze ordnungsmäßiger Abschlussprüfung durchgeführte Prüfung eine wesentliche falsche Darstellung stets aufdeckt. Falsche Darstellungen können aus Verstößen oder Unrichtigkeiten resultieren und werden als wesentlich angesehen, wenn vernünftigerweise erwartet werden könnte, dass sie einzeln oder insgesamt die auf der Grundlage dieses Jahresabschlusses und Lageberichts getroffenen wirtschaftlichen Entscheidungen von Adressaten beeinflussen.

Während der Prüfung üben wir pflichtgemäßes Ermessen aus und bewahren eine kritische Grundhaltung. Darüber hinaus

- identifizieren und beurteilen wir die Risiken wesentlicher – beabsichtigter oder unbeabsichtigter – falscher Darstellungen im Jahresabschluss und im Lagebericht, planen und führen Prüfungshandlungen als Reaktion auf diese Risiken durch sowie erlangen Prüfungsnachweise, die ausreichend und geeignet sind, um als Grundlage für unsere Prüfungsurteile zu dienen. Das Risiko, dass wesentliche falsche Darstellungen nicht aufgedeckt werden, ist bei Verstößen höher als bei Unrichtigkeiten, da Verstöße betrügerisches Zusammenwirken, Fälschungen, beabsichtigte Unvollständigkeiten, irreführende Darstellungen bzw. das Außerkraftsetzen interner Kontrollen beinhalten können.
- gewinnen wir ein Verständnis von dem für die Prüfung des Jahresabschlusses relevanten internen Kontrollsystem und den für die Prüfung des Lageberichts relevanten Vorkehrungen und Maßnahmen, um Prüfungshandlungen zu planen, die unter den gegebenen Umständen angemessen sind, jedoch nicht mit dem Ziel, ein Prüfungsurteil zur Wirksamkeit dieser Systeme der Gesellschaft abzugeben.
- beurteilen wir die Angemessenheit der von den gesetzlichen Vertretern angewandten Rechnungslegungsmethoden sowie die Vertretbarkeit der von den gesetzlichen Vertretern dargestellten geschätzten Werte und damit zusammenhängenden Angaben.
- ziehen wir Schlussfolgerungen über die Angemessenheit des von den gesetzlichen Vertretern angewandten Rechnungslegungsgrundsatzes der Fortführung der Unternehmenstätigkeit sowie, auf der Grundlage der erlangten Prüfungsnachweise, ob eine wesentliche Unsicherheit im Zusammenhang mit Ereignissen oder Gegebenheiten besteht, die bedeutsame Zweifel an der Fähigkeit der Gesellschaft zur Fortführung der Unternehmenstätigkeit aufwerfen können. Falls wir zu dem Schluss kommen, dass eine wesentliche Unsicherheit besteht, sind wir verpflichtet, im Bestätigungsvermerk auf die dazugehörigen Angaben im Jahresabschluss und im Lagebericht aufmerksam zu machen oder, falls diese Angaben unangemessen sind, unser jeweiliges Prüfungsurteil zu modifizieren. Wir ziehen unsere Schlussfolgerungen auf der Grundlage der bis zum Datum unseres Bestätigungsvermerks erlangten Prüfungsnachweise. Zukünftige Ereignisse oder Gegebenheiten können jedoch dazu führen, dass die Gesellschaft ihre Unternehmenstätigkeit nicht mehr fortführen kann.
- beurteilen wir die Gesamtdarstellung, den Aufbau und den Inhalt des Jahresabschlusses ein-

schließlich der Angaben sowie ob der Jahresabschluss die zugrunde liegenden Geschäftsvorfälle und Ereignisse so darstellt, dass der Jahresabschluss unter Beachtung der deutschen Grundsätze ordnungsmäßiger Buchführung ein den tatsächlichen Verhältnissen entsprechendes Bild der Vermögens-, Finanz- und Ertragslage der Gesellschaft vermittelt.

- beurteilen wir den Einklang des Lageberichts mit dem Jahresabschluss, seine Gesetzesentsprechung und das von ihm vermittelte Bild von der Lage der Gesellschaft.
- führen wir Prüfungshandlungen zu den von den gesetzlichen Vertretern dargestellten zukunftsorientierten Angaben im Lagebericht durch. Auf Basis ausreichender geeigneter Prüfungsnachweise vollziehen wir dabei insbesondere die den zukunftsorientierten Angaben von den gesetzlichen Vertretern zugrunde gelegten bedeutsamen Annahmen nach und beurteilen die sachgerechte Ableitung der zukunftsorientierten Angaben aus diesen Annahmen. Ein eigenständiges Prüfungsurteil zu den zukunftsorientierten Angaben sowie zu den zugrunde liegenden Annahmen geben wir nicht ab. Es besteht ein erhebliches unvermeidbares Risiko, dass künftige Ereignisse wesentlich von den zukunftsorientierten Angaben abweichen.

Wir erörtern mit den für die Überwachung Verantwortlichen unter anderem den geplanten Umfang und die Zeitplanung der Prüfung sowie bedeutsame Prüfungsfeststellungen, einschließlich etwaiger Mängel im internen Kontrollsystem, die wir während unserer Prüfung feststellen.

Wir geben gegenüber den für die Überwachung Verantwortlichen eine Erklärung ab, dass wir die relevanten Unabhängigkeitsanforderungen eingehalten haben, und erörtern mit ihnen alle Beziehungen und sonstigen Sachverhalte, von denen vernünftigerweise angenommen werden kann, dass sie sich auf unsere Unabhängigkeit auswirken, und die hierzu getroffenen Schutzmaßnahmen.

Wir bestimmen von den Sachverhalten, die wir mit den für die Überwachung Verantwortlichen erörtert haben, diejenigen Sachverhalte, die in der Prüfung des Jahresabschlusses für den aktuellen Berichtszeitraum am bedeutsamsten waren und daher die besonders wichtigen Prüfungssachverhalte sind. Wir beschreiben diese Sachverhalte im Bestätigungsvermerk, es sei denn, Gesetze oder andere Rechtsvorschriften schließen die öffentliche Angabe des Sachverhalts aus.

SONSTIGE GESETZLICHE UND ANDERE RECHTLICHE ANFORDERUNGEN

Übrige Angaben gemäß Artikel 10 EU-APrVO

Wir wurden von der Hauptversammlung am 31. Mai 2017 als Abschlussprüfer gewählt. Wir wurden am 22. Dezember 2017 vom Aufsichtsrat beauftragt. Wir sind ununterbrochen seit dem Geschäftsjahr 2010 als Abschlussprüfer der Viscom AG, Hannover, tätig.


Wir erklären, dass die in diesem Bestätigungsvermerk enthaltenen Prüfungsurteile mit dem zusätzlichen Bericht an den Aufsichtsrat nach Artikel 11 EU-APrVO (Prüfungsbericht) in Einklang stehen.


VERANTWORTLICHER WIRTSCHAFTSPRÜFER

Der für die Prüfung verantwortliche Wirtschaftsprüfer ist Jens Wedekind.

Hannover, den 28. Februar 2018

PricewaterhouseCoopers GmbH
Wirtschaftsprüfungsgesellschaft


Jens Wedekind
Wirtschaftsprüfer


ppa. Thomas Monecke
Wirtschaftsprüfer

