


Halbjahresfinanzbericht 2012

Telefonkonferenz

Ergebnisse zum ersten Halbjahr 2012

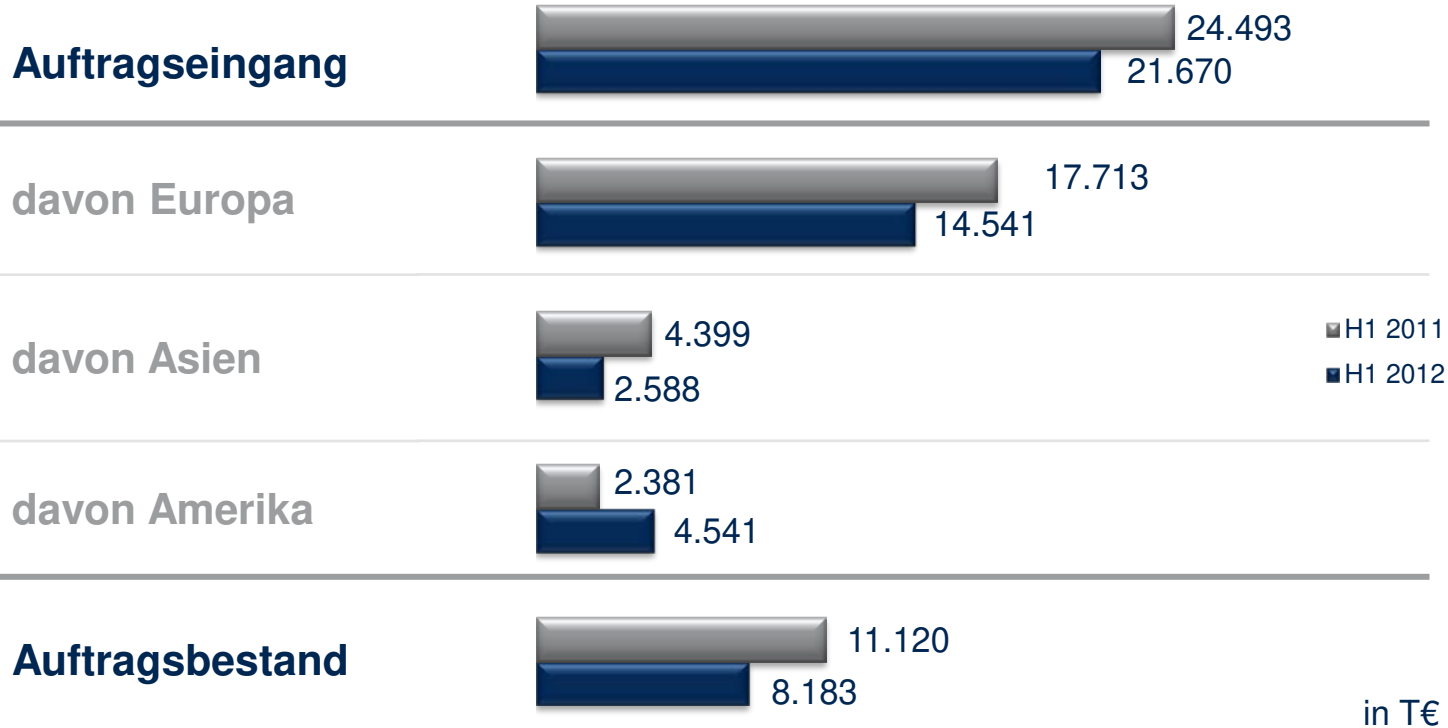
Hannover, 23. August 2012



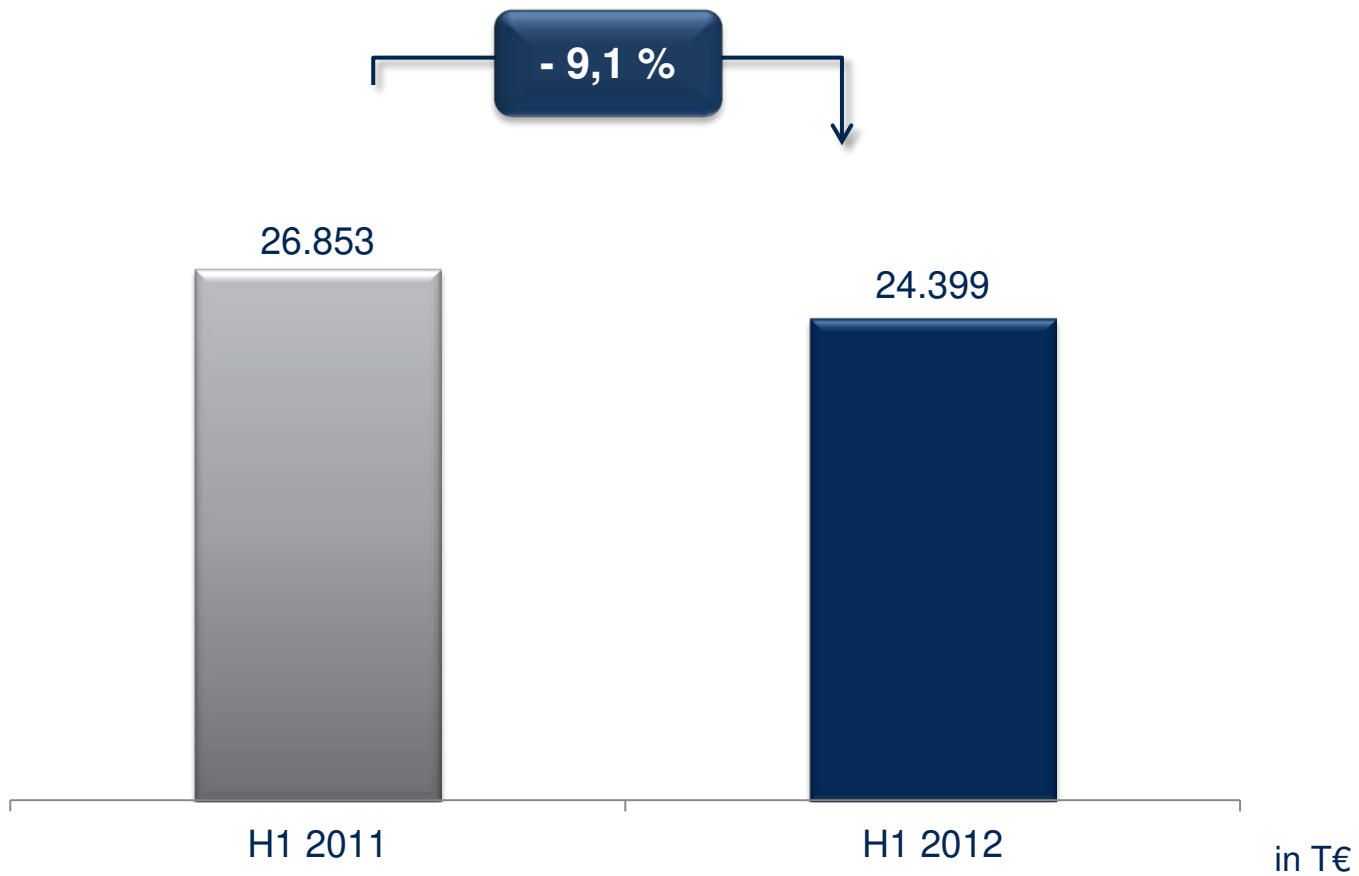
Fakten des ersten Halbjahres 2012

- Umsatz im ersten Halbjahr 2012 mit 24.399 T€ auf Planniveau
- EBIT von 4.028 T€ und EBIT-Marge von 16,5 % auf Linie
- Auftragseingang von 21.670 T€ leicht unter Vorjahreswert
- Viscom bestätigt Jahresprognose

Auftragseingang und –bestand nach Regionen



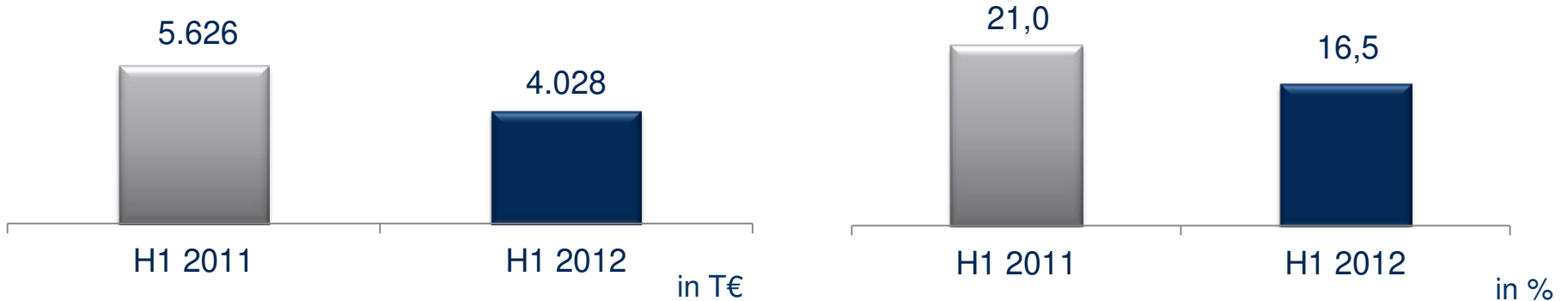
Konzern-Umsatz



Konzern-EBIT und EBIT-Marge

Konzern-EBIT

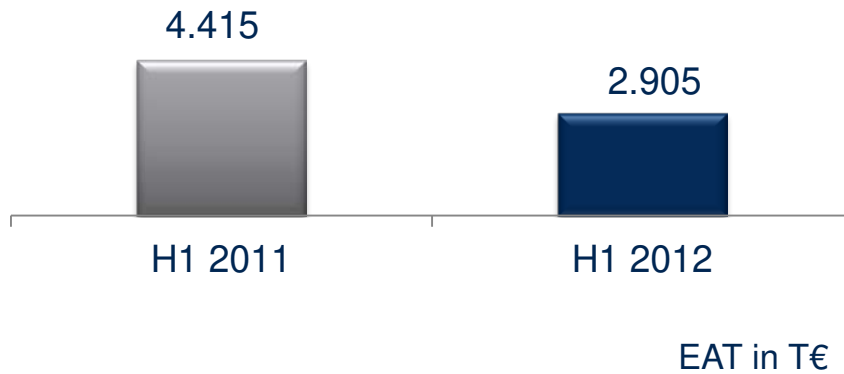
EBIT-Marge



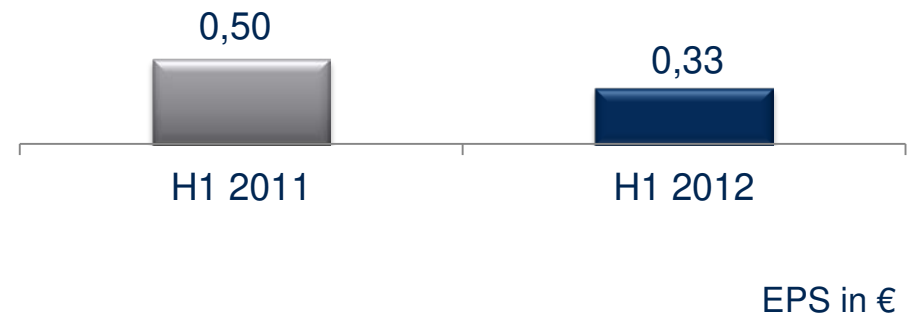
Aktivierete Eigenleistungen in Höhe von 685 T€

Periodenergebnis und Ergebnis je Aktie

Periodenergebnis

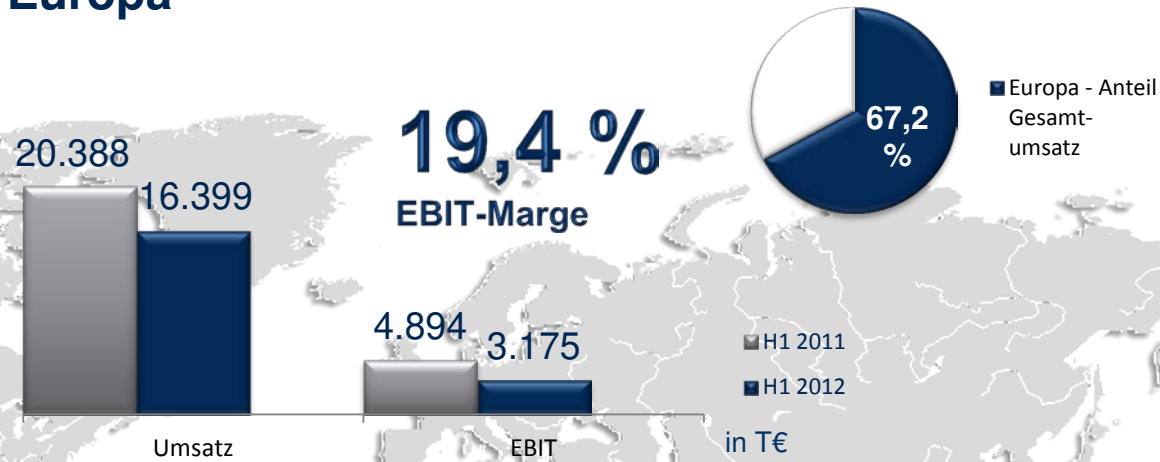


Ergebnis je Aktie

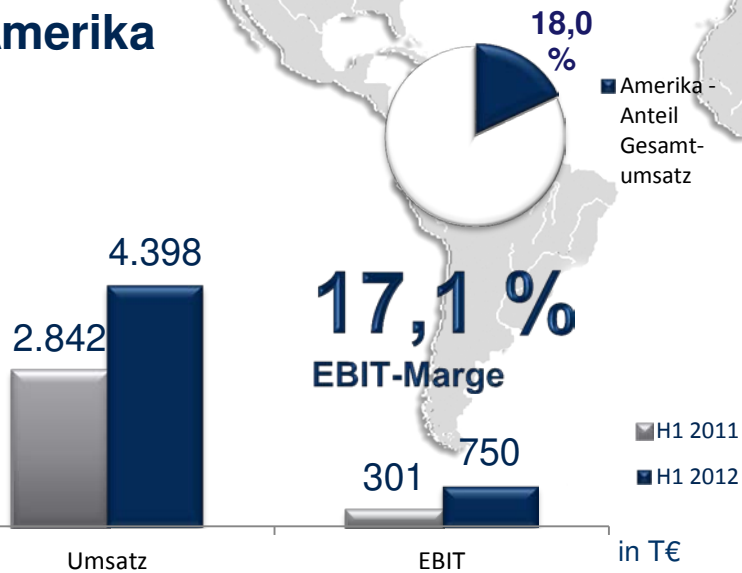


Segmentinformationen

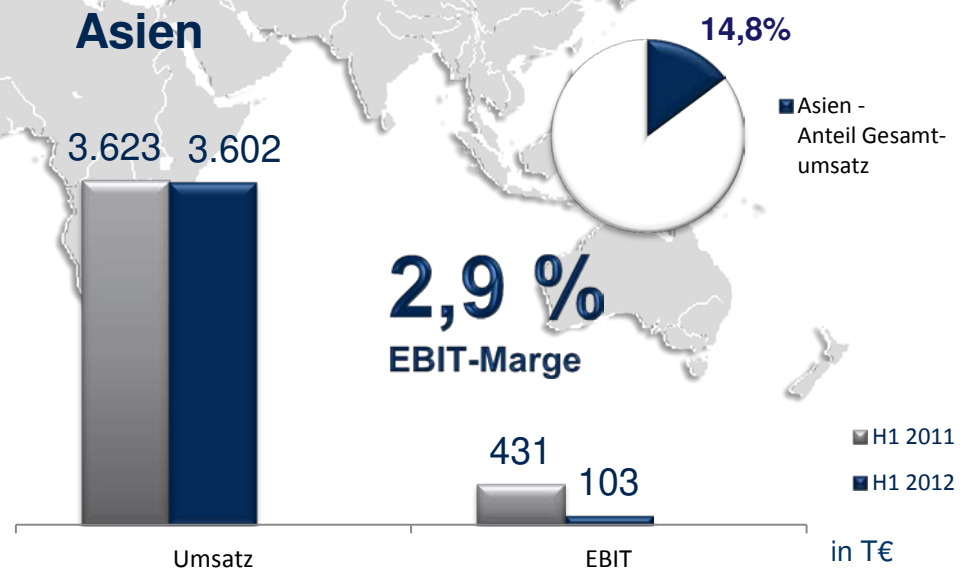
Europa



Amerika

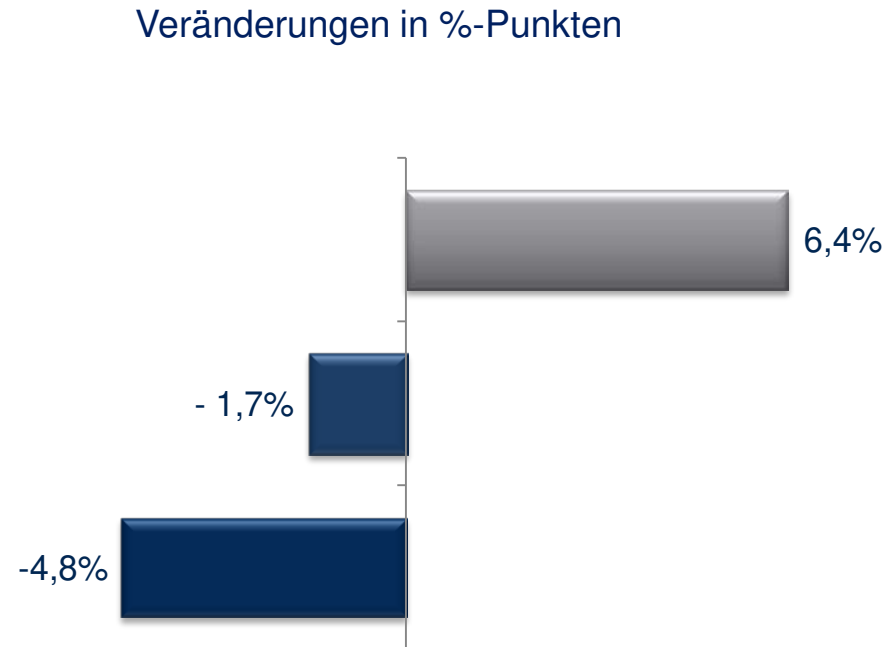


Asien



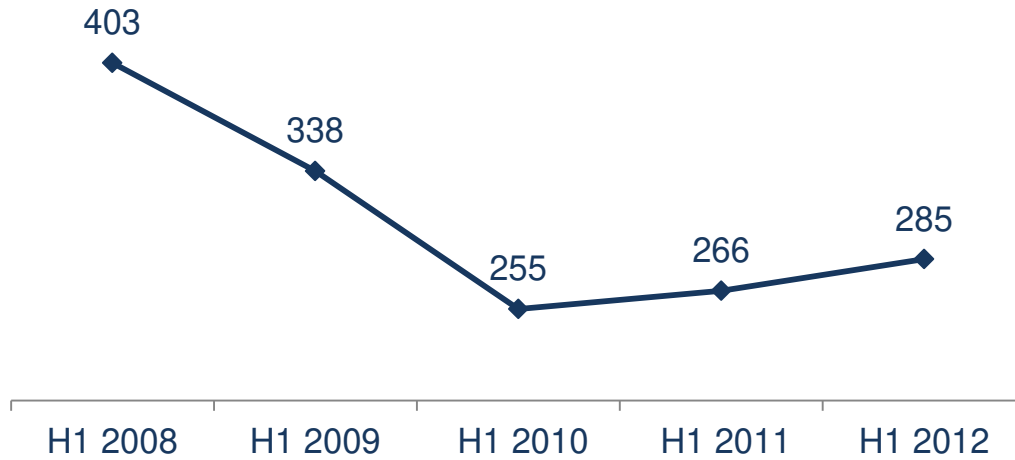
Änderungen der Kostenstruktur zum Umsatz

	H1 2012	H1 2011
Personalaufwand	36,5%	30,1%
Sonstige betriebliche Aufwendungen	19,5%	21,2%
Materialaufwand	34,6%	39,4%

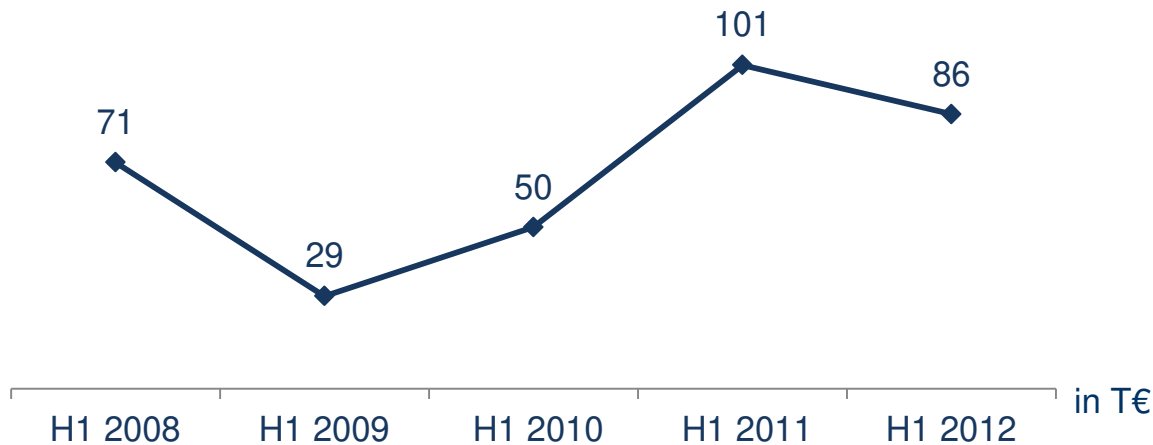


Mitarbeiter

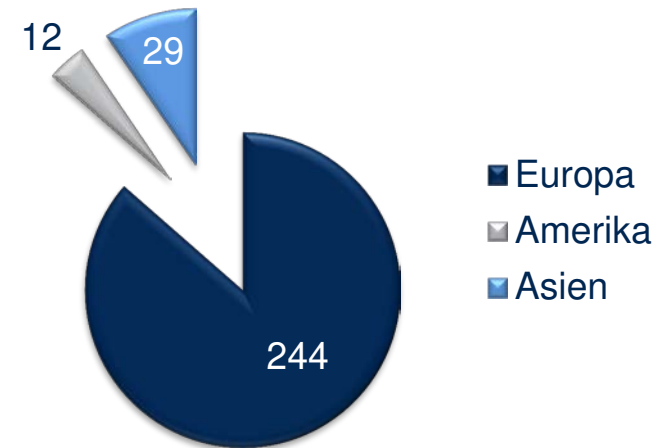
Mitarbeiteranzahl (30.06.)



Umsatz pro Ø Mitarbeiter



Mitarbeiter weltweit



Konzern-Bilanz

Aktiva	30.06.2012	31.12.2011
	T€	T€
kurzfristige Vermögenswerte	53.573	58.578
langfristige Vermögenswerte	13.643	13.902
Summe Vermögenswerte	67.216	72.480

Passiva	30.06.2012	31.12.2011
	T€	T€
kurzfristige Schulden	8.129	9.687
langfristige Schulden	459	452
Eigenkapital	58.628	62.341
Summe Eigenkapital und Schulden	67.216	72.480

Konzern-Kapitalflussrechnung

Kapitalflussrechnung	01.01. - 30.06.2012	01.01. - 30.06.2011
	T€	T€
Finanzmittelbestand am 01. Januar	28.810	25.905
Cashflow aus betrieblicher Tätigkeit	5.092	4.155
Cashflow aus Investitionstätigkeit	-821	-8.287
Cashflow aus Finanzierungstätigkeit	-6.664	-14
Wechselkursbedingte Veränderungen des Finanzmittelbestandes	64	-45
Zahlungsmittel und Zahlungsmitteläquivalente	26.481	21.714

Die Viscom-Aktie

Listing	Regulierter Markt (General Standard)
Kürzel	V6C
ISIN	DE 000 7846867
Anzahl der Aktien	9.020.000 Stück
Marktkapitalisierung	68,20 Mio. €
Höchstkurs am 03.04.2012	8,69 €
Tiefstkurs am 03.01.2012	6,20 €
Ø Handelsvolumen (Xetra/Tag)	5.330 Stück
Ergebnis je Aktie	0,33 €

Betrachtung Xetra-Handel













Stand 30.06.2012



Die Hauptversammlung am 14. Juni 2012 hat die Auszahlung einer Dividende in Höhe von 0,75 € je Aktie beschlossen.

Allgemeines Produktportfolio

Prüfsysteme für die Elektronikfertigung

Sondersysteme Geschäftsbereich NP			Seriensysteme Geschäftsbereich SP		
MXI	MX	Bond			
 <p>X8011</p>	 <p>MX100IR</p>	 <p>S6053BO-V</p>	 <p>S3088 SPI</p>	 <p>S3088 <i>flex</i></p>	 <p>S2088-II</p>
 <p>X8060 NDT</p>	 <p>MX2000IR</p>	 <p>S2088BO-II</p>	 <p>S6056</p>	 <p>S3016</p>	 <p>X7056</p>

Produktportfolio SMT-Inspektion

- Prozesskontrolle
komplett durch
Viscom



Beispiel Key Account

Viscom auf Approved Vendor List Target Automotive

- Gewinnung eines weltweit führenden Automobilzulieferers
 - Headquarter in den USA
 - Unternehmensgröße: 180.000 Mitarbeiter in über 40 Ländern

Viscom auf Approved Vendor List Target EMS

- Gewinnung eines renommierten EMS-Kunden (Fertigungsdienstleister)
 - Headquarter in den USA
 - Unternehmensgröße: 200.000 Mitarbeiter weltweit

Präsenzsteigerung in den wichtigsten Regionen

Vertriebsstrategien: Amerika und Asien

- Ausbau der Automotive-Marktdurchdringung
- Aufbau der Präsenz in zukunftsorientierten Segmenten
 - EMS (Electronic Manufacturing Services)
 - Consumer, Computer, Communication
- Optimierung der Angebotsstruktur
 - Komplettierung horizontal – ‚One Stop Shop‘-Ansatz
 - Vertikaler Ausbau – alle Preis- und Leistungskategorien



Ausblick 2012

Wachstum

Weitere Investitionen in F&E: z.B. neues Sensormodul
Ausbau der Marktsegmente in Asien: EMS

Profitabilität

Eigenkapitalquote halten
Risiken vorausschauend managen

Shareholder Value

Fortsetzung der Dividendenpolitik

Guidance 2012

Umsatz: 52 bis 54 Mio. €
EBIT-Marge: 13 bis 17 %

Vielen Dank für Ihre Aufmerksamkeit!



Zentrale:
Viscom AG
Carl-Buderus-Str. 9 - 15 · 30455 Hannover
Tel.: +49 511 94996-0 · Fax: +49 511 94996-900
info@viscom.de · www.viscom.de

Kontakt Investor Relations:
Viscom AG
Carl-Buderus-Str. 9 – 15 · 30455 Hannover
Tel.: +49 511 94996-861 · Fax: +49 511 94996-555
investor.relations@viscom.de · www.viscom.de

Unsere internationalen Niederlassungen und
Repräsentanten in Europa, USA und Asien
finden Sie unter:

www.viscom.com

Disclaimer

Diese Präsentation ist nicht auf die Investitionsziele oder finanzielle Lage einer bestimmten Einzelperson oder juristischen Person ausgerichtet. Investoren sollten zu der Frage einer Investition in Aktien der Viscom AG unabhängigen fachlichen Rat einholen und selbst eine gründliche Analyse der betreffenden Situation vornehmen.

Obwohl sich Viscom bemüht hat, mit dieser Präsentation zuverlässige, vollständige und aktuelle Informationen zu liefern, kann das Unternehmen für die Richtigkeit, Vollständigkeit und Aktualität der Angaben keine Haftung übernehmen.

Bestimmte Aussagen in dieser Präsentation, die auf gegenwärtig zur Verfügung stehenden Informationen beruhen, sind in die Zukunft gerichtet oder enthalten bestimmte Erwartungen für die Zukunft. Solche Aussagen sind naturgemäß mit Risiken und Unsicherheiten behaftet. Umstände wie die allgemeine wirtschaftliche Entwicklung, zukünftige Marktbedingungen, Veränderungen der Kapitalmärkte und sonstige Umstände können dazu führen, dass die tatsächlichen Ereignisse oder Ergebnisse erheblich von den Vorhersagen abweichen.

Die Angaben in dieser Präsentation dienen allgemeinen Informationszwecken und sind weder ein Angebot noch Teil eines Angebotes oder einer sonstigen Aufforderung, von Viscom begebene Wertpapiere zu erwerben, zu zeichnen oder zu veräußern.